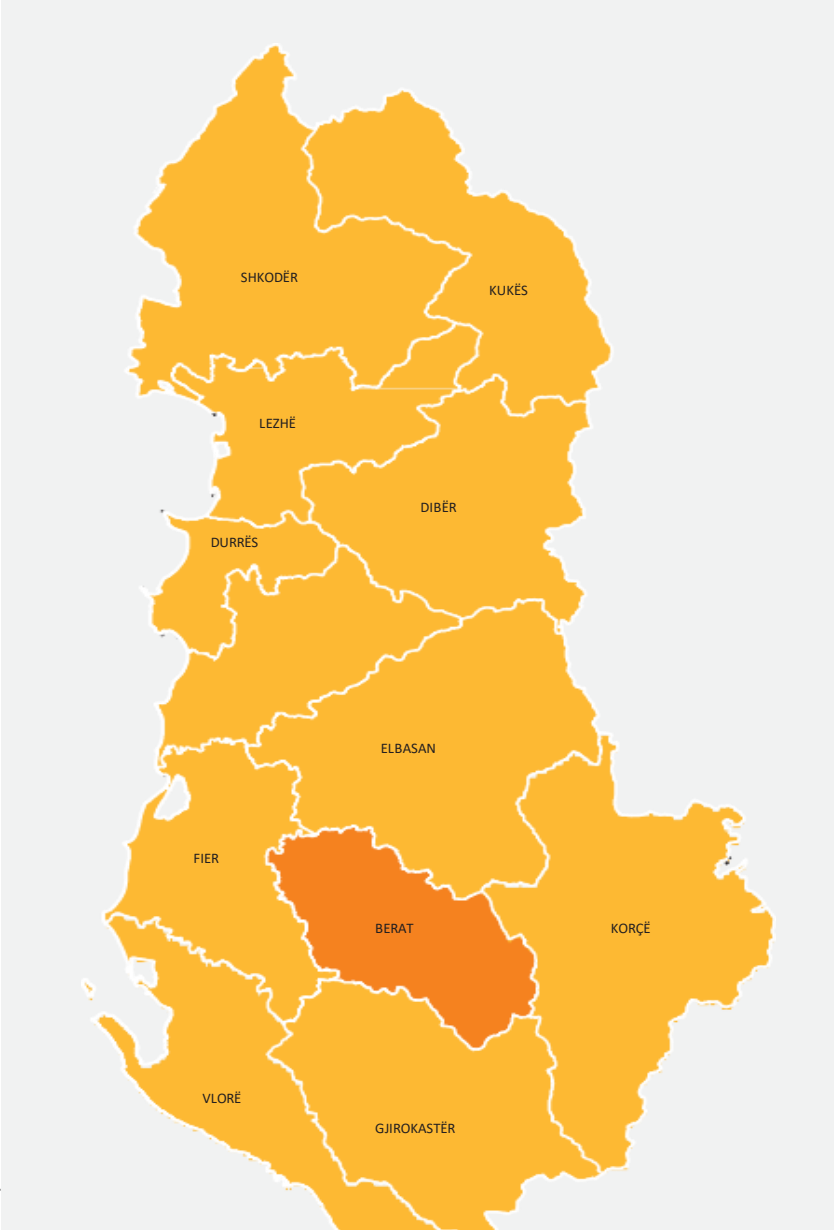


**BULETINI**  
**STATISTIKOR**  
**2023**



***BASHKIA BERAT***





# Permbajtja

1.TË DHËNA TË PËRGJITHSHME.....	5
2.PROFILI I BASHKISË.....	6
2.NDARJA ADMINISTRATIVE E BASHKISË BERAT.....	7
3.POPULLSIA.....	8
4.KËSHILLI BASHKIAK BERAT.....	17
5.MJEDISI.....	18
6.TRANSPORTI .....	22
7.BIZNESI.....	26
8.TURIZMI.....	34
9.ARSIMI.....	37
10.INVESTIMET.....	44
11.SIGURIA PUBLIKE.....	58
12. MBROJTJA E TERRITORIT.....	64
13.ADMINISTRATA.....	65
14.MENAXHIMI FINANCIAR.....	65
15.UJITJA DHE KULLIMI.....	66
16.PYJE DHE KULLOTA.....	66
17.UJE I PIJSHEM DHE KANALIZIME.....	66
18.SHERBIMI SOCIAL.....	67
19.INFRASTRUKTURA.....	67

## PARATHËNIE

Vizioni i Bashkisë Berat është : Berati është një qytet i trashëgimisë kulturore botërore, me një strukturë të unifikuar e të konsoliduar, urbane dhe rurale, me cilësi të lartë jetese, i lidhur mirë me zonat qendrore të Shqipërisë përmes një infrastrukture moderne, si një destinacion i fuqishëm turistik dhe portë hyrëse/pritëse për një rajon të pasur natyror.

Koncepti i propozuar për zhvillimit e Beratit synon të harmonizojë zhvillimin ekonomik, infrastrukturor dhe hapësinor me mbrojtjen e burimeve natyrore, zbutjen e pabarazive sociale dhe promovimin e zhvillimit intelektual të shoqërisë. Këto janë themele të forta, të cilat garantojnë që i gjithë komuniteti të përfitojë sot, duke iu trashëguar njëkohësisht brezave të ardhshëm një territor e mjedis të shëndetshëm e të vetëripërtërishëm, krahas zhvillimit ekonomik dhe social të qëndrueshëm.

Vitet e fundit, pavarësisht sfidave të shkaktuara nga pandemia globale COVID – 19, Bashkia Berat ka zgjeruar fushën e statistikave që sigurohen përtej atyre në nivel vendi duke mbuluar me statistika një tipologji tjetër territoriale, duke adresuar rritjen e nevojave të hartuesve të politikave brenda kontekstit të zhvillimit. Këto ndryshime janë bazuar në harmonizim dhe integrimin e tipologjive të ndryshme, të përcaktuar në klasifikimin statistikor të njësive territoriale, i cili lejon grumbullimin, hartimin dhe shpërndarjen e statistikave të bashkisë.

Statistikat janë disiplina që kanë të bëjnë me mbledhjen, organizimin, analizën, interpretimin dhe paraqitjen e të dhënave. Një procedurë standarde statistikore përfshin mbledhjen e të dhënave që çojnë në testimin e marrëdhënies midis dy grupeve të të dhënave statistikore, ose një grupi të dhënash dhe të dhënash sintetike të nxjerra nga një model i idealizuar. Një hipotezë është propozuar për marrëdhëniet statistikore midis dy grupeve të të dhënave, dhe kjo krahasohet si një alternativë ndaj një hipoteze të idealizuar zero të asnjë marrëdhënieje midis dy grupeve të të dhënave.

Analiza tërësore e të dhënave të mbledhura për treguesit është përgatitur nga disa burime: Zyrate Gjendjes Civile në Bashkinë Berat si dhe nga Drejtoria e Përgjithshme e Gjendjes Civile (DPGIC), Drejtoria e Burimeve Njerezore dhe Sherbimeve Mbeshetetse, Sekretare Këshillit, Drejtoria e Taksave dhe Tarifave, Drejtoria e Turizmit dhe Aktiviteteve, Drejtoria e Arsimit. Drejtoria e Shërbimeve Sociale, SHAUK Berat, Drejtoria e Menaxhimit Financiar dhe te Ardhurave.

**Kryetar**

## Ervin Demo

### Të dhëna të përgjithshme

		2019	2020	2021	2022	2023
Numri i Njësive Administrative	5					
Numri i Fshatrave	50					
Sipërfaqja e Bashkisë (km <sup>2</sup> )	380 km <sup>2</sup>					
<i>Qyteti</i>	19					
<i>Njësitë Administrative</i>	361					
Sipërfaqja e Bashkisë (km <sup>2</sup> )	380 km <sup>2</sup>					
<i>Zonë Urbane</i>	6.3 km <sup>2</sup>					
<i>Tokë Bujqësore</i>	160 km <sup>2</sup>					
<i>Kullota</i>	537.10 Ha					
<i>Pyje</i>	2827.99 Ha					
Popullsia e Bashkisë						
<i>Qyteti</i>		63,505	63,406	63,408	63514	63428
<i>Njësitë Administrative</i>		36,690	36,545	36,385	36258	36311
Mosha Mesatare e Popullsisë		39.10	40.00	40	40	39.8
Numri i Lindjeve		1,010	990	566	376	323
Numri i Vdekjeve		541	653	691	427	364
Numri i Bizneseve Aktive		2,198	2,325	2,410	2056	2301
Numri i Familjeve		33,279	33,627	34,150	34471	34877
<i>Qyteti</i>		22,677	22,873	23,198	23471	23688
<i>Njësitë Administrative</i>		10,602	10,754	10,952	11000	11189
Numri i Punonjësve të Bashkisë me Kohë të Plotë		724	724	740	776	787
<i>Administrata e Bashkisë</i>		135	156	156	162	170
<i>Njësitë Shpenzuese</i>		546	530	546	576	617
Numri i Punonjësve të Bashkisë me Kohë të Pjesëshme		6	6	6	6	6
<i>Administrata e Bashkisë</i>		0	0	0	0	0
<i>Njësitë Shpenzuese</i>		7	7	6	6	6
Numri i Programeve Buxhetore		28	24	23	17	7



## *Profili i bashkisë*

Berati është qendër ndërkombëtare e trashëgimisë kulturore (lagjet tradicionale të Mangalemit, Goricës dhe Kalasë, Muzeu Kombëtar i Ikonografisë “Onufri” dhe galeritë e tjera, muzetë, kishat, xhamitë). Historia mbi 2400 vjeçare e bën atë ndër qytetet më të vjetër të vendit tonë. “Qytet Muze” nga viti 1961 dhe aktualisht pjesë e listës së UNESCO-s si një qytet i Trashëgimisë Kulturore Botërore. Në skajin lindor të territorit të saj, bashkia ka një pjesë të Parkut Kombëtar të Tomorrit (2,416m), ndërsa në perëndim përfshin Malin e Shpiragut (1,218 m).

Bashkia Berat kufizohet në veri me Bashkinë Kuçovë, në lindje me Bashkinë e Gramshit, në juglindje me Bashkinë Poliçan e Skrapar, në perëndim me Bashkinë Mallakastër e Fier. Bashkia Berat, është qendra më e rëndësishme, demografike, administrative dhe ekonomike e Qarkut Berat.

Qyteti i Beratit gjendet 58 m mbi nivelin e detit dhe ka një sipërfaqe prej 22.4 km<sup>2</sup> prej së cilës sipërfaqe urbane janë 6.3 km<sup>2</sup>. Bashkia e re e Beratit, pas ndarjes së re territoriale, është një bashkim mes qytetit dhe katër ish-komunave në afërsitë të tij, duke gërshetuar kështu karakteristika nga më të larmishmet.

Sektorët kryesorë mbi të cilët mbështetet ekonomia e Bashkisë Berat janë bujqësia, turizmi, agropërpunimi dhe sektori i shërbimeve. Njësitë Otlak, Roshnik, Velabisht dhe Sinjë kanë si sektor bazë bujqësinë. Kultivimi i pemëve frutore, ullinjve dhe vreshtarisë është parësor në këto zona. Në Berat prodhimi i ullirit është në nivele të larta dhe është një nga produktet bujqësore të rëndësishme, ku sipërfaqja e mbjellë me ullinj është 31.9 km<sup>2</sup>.

Berati është zhvilluar si qendër rajonale për agrobiznesin, tregtinë dhe turizmin. Kjo si rrjedhojë e pozicinomit gjeografik, traditës historike, resurseve që mbart në këtë fushë dhe aksesit me rrugët kombëtare. E rëndësishme të citojmë si tregues mesatar se qyteti i Beratit ka si sektor kryesor ekonomik shërbimet, 66.9% është raporti i numrit të punësuarve në këtë sektor ndaj numrit të të punësuarve gjithësej. Duke u pasuar nga industria me 29% dhe në fund bujqësia me 4.1%.

## Ndarja administrative e Bashkisë Berat

BASHKIA	Sipërfaqja KM2 total	NJËSIA ADMINISTRATIVE	Sipërfaqja	Fshatrat
BERAT	379.98	VELABISHT	93.2 km2	Malinat
				Bilçë
				Drobonik
				Bardhaj i Ri
				Starovë
				Veterrik
				Remanicë
				Gjеровen
				Palikësht
				Veleshnjë
				Duhanas
				Kodras
				Velabisht
		OTLLAK	52.7 km2	Lapardha 1
				Lapardha 2
				Qereshnik
Balibardhë				
Dyshnik				
Moravë				
Ullinjas				
Sinjë	138.5 km2	Vodëz e sipërme		
		Orizaj		
		Otllak		
		Mbolan		
		Mjeshovë		
		Mbreshtan		
		Galinë		
		Sadovicë		
		Paftal		
		Kamçisht		
		Levan		
		Velçan		
Roshnik	78.7 km2	Osmenzez 1		
		Osmenzez 2		
		Plashnik i Vogël		
		Molisht		
		Sinjë		
		Bogdan i Poshtëm		
		Bogdan i Sipërm		
		Dardhë		
		Karkanjuz		
		Kostren i madhe		
		Kostren i Vogël		
		Miminas		
Perisnak				
Qafë Dardhë				
Vojnik				
Rabjak				
Roshnik Qendër				
Roshnik i Vogël				



# POPULLSIA





## Popullsia

**Tab 1.1 Popullsia e vitit 2023 sipas rajoneve/NjA**

Bashkia Berat	Numri i Popullsisë
Rajoni 1	21766
Rajoni 2	21353
Rajoni 3	20309
Nj.A. Otlak	15574
Nj.A. Roshnik	3578
Nj.A Sinje	5201
Nj.A Velabisht	11958
Totali Rajoni	63428
Totali Nj. A.	36311
<b>Totali Bashkia</b>	<b>99739</b>

Burimi: Zyra e Gjendjes Civile

**Tab 1.2 Numri i popullsisë sipas muajve, viti 2023**



Muaj	Rajoni 1	Rajoni 2	Rajoni 3	Njesia Administrative Otlak	Njesia Administrative Roshnik	Njesia Administrative Velabisht	Njesia Administrative Sinje
Janar	21794	20363	20377	15541	3602	11954	5180
Shkurt	21780	21322	20363	15621	3593	11952	5175
Prill	21763	21290	20349	15652	3572	11930	5180
Maj	21757	21313	20346	15630	3571	11954	5174
Qershor	21760	21325	20315	15637	3574	11950	5174
Korrik	21766	21334	20318	15645	3576	11944	5184
Gusht	21763	21350	20324	15551	3573	11954	5192
Shtator	21770	21350	20345	15567	3576	11960	5194
Tetor	21764	21352	20354	15558	3572	11956	5168
Nentor	21768	21338	20326	15570	3574	11956	5021
Dhjetor	21766	21353	20309	15574	3578	11958	5201
<b>Totali</b>	21766	21353	20309	15574	3578	11958	5201

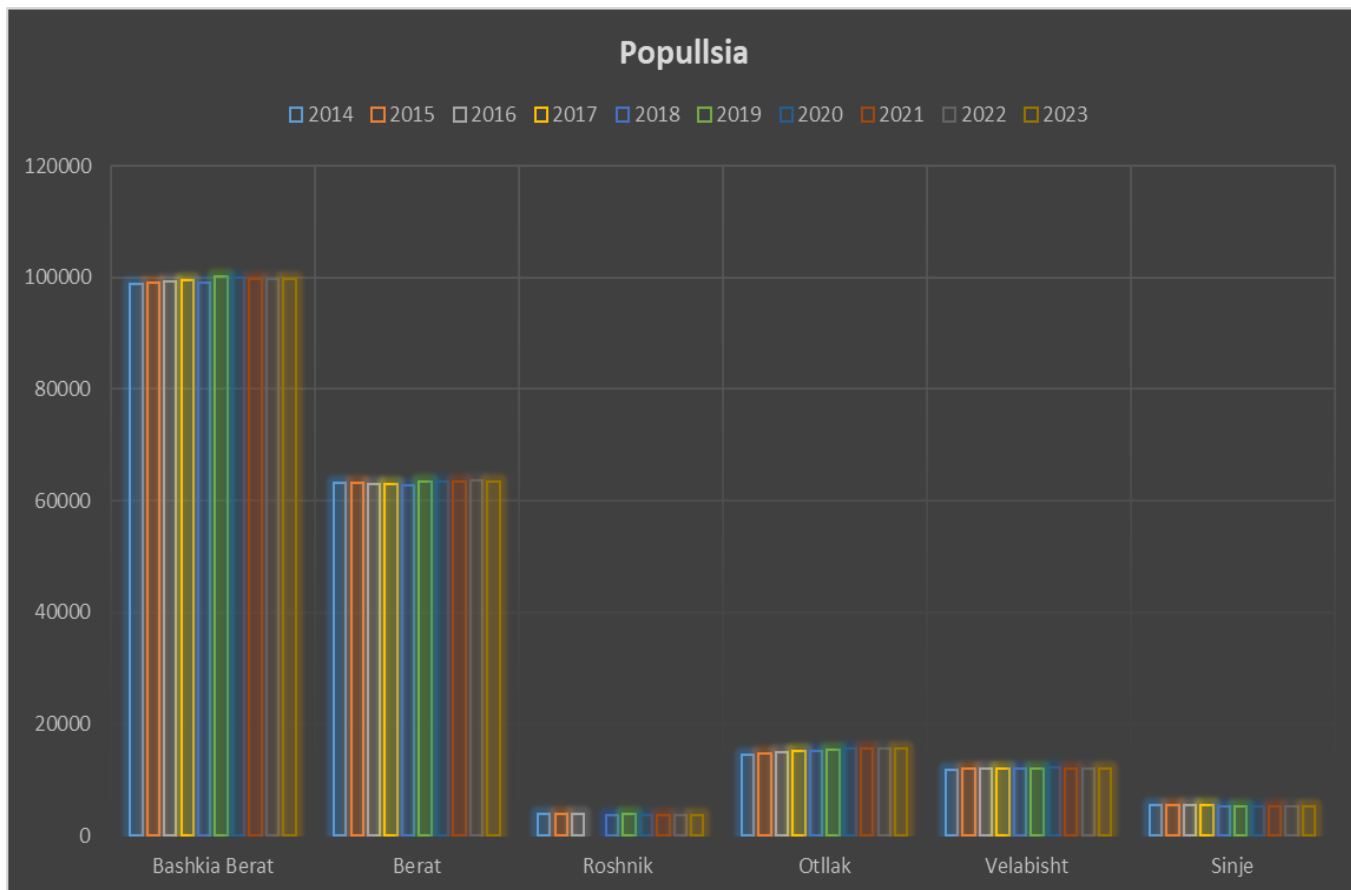
Burimi: Zyra e Gjendjes Civile

Tab 1.3 Popullsia e bashkisë sipas viteve.

Column1	2014	2015	2016	2017	2018	2019	2020	2021	2022	2023
Bashkia Berat	98875	99081	99231	99484	98968	100195	99951	99793	99772	99739
Berat	63134	63125	63036	63042	62747	63505	63406	63408	63514	63428
Roshnik	3929	3911	3896	3896	3705	3896	3672	3658	3602	3578
Otlak	14544	14699	14914	15061	15226	15475	15540	15575	15533	15574
Velabisht	11836	11926	11974	12065	12039	12084	12109	11962	11950	11958
Sinje	5432	5420	5411	5420	5251	5235	5224	5190	5183	5201

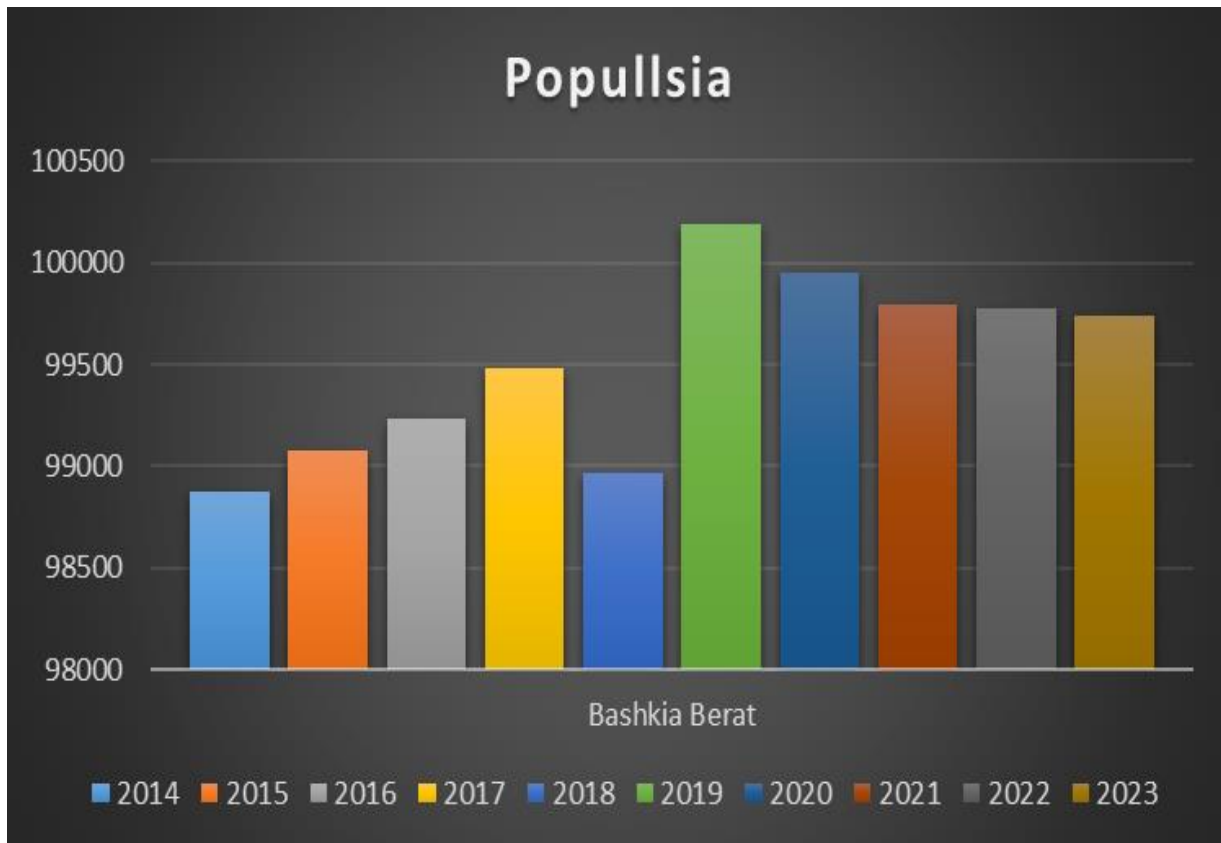
Burimi: Zyra e Gjendjes Civile

Fig 1.1 Popullsia e Bashkisë Berat sipas R/NJA, e krahasuar me vitet e mëparshme.



Burimi: Zyra e Gjendjes Civile

**Fig 1.2 Popullsia e Bashkisë Berat, e krahasuar me vitet e mëparshme.**



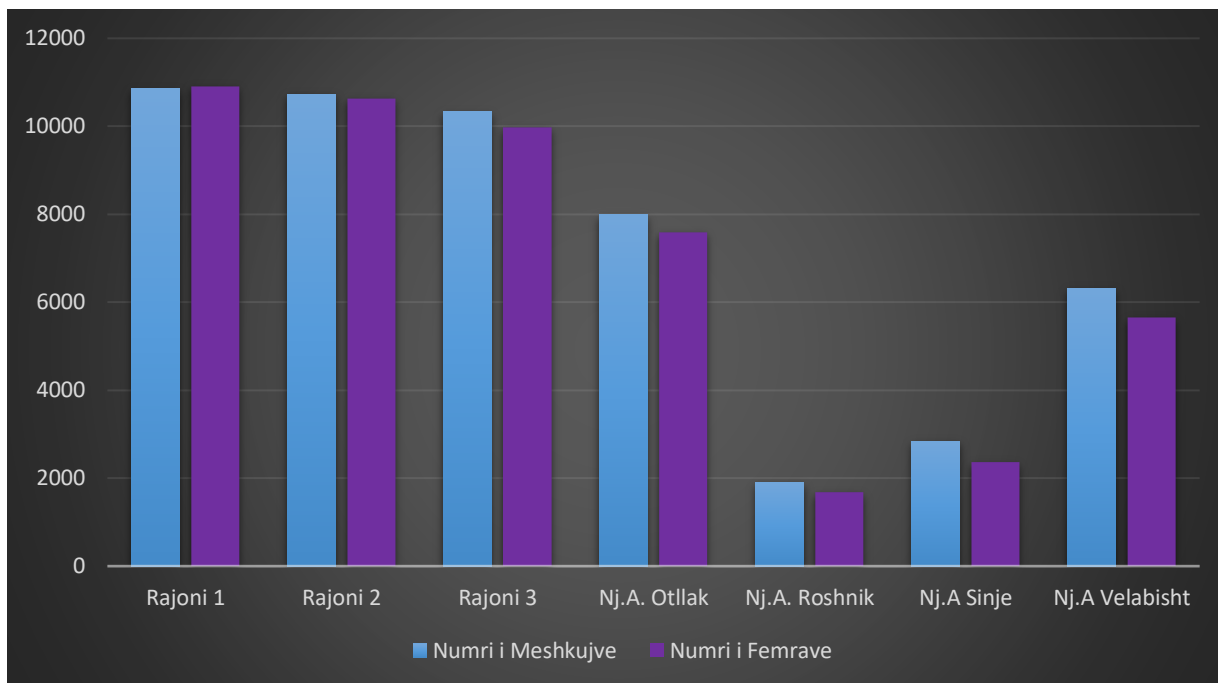
Burimi: Zyra e Gjendjes Civile

**Tab 1.4 Popullsia e Bashkisë Berat, nga këndvështrimi i raportit gjinor.**

Bashkia Berat	Numri i Meshkujve	Numri i Femrave
<b>Rajoni 1</b>	10855	10911
<b>Rajoni 2</b>	10718	10635
<b>Rajoni 3</b>	10330	9979
<b>Nj.A. Otlak</b>	7984	7590
<b>Nj.A. Roshnik</b>	1895	1683
<b>Nj.A Sinje</b>	2830	2371
<b>Nj.A Velabisht</b>	6309	5649
<b>Totali</b>	50921	39836

Burimi: Zyra e Gjendjes Civile

**Fig 1.3 Rapori gjinor**



Burimi: Zyra e Gjendjes Civile

**Tab 1.5 Dendësia e popullsisë sipas viteve dhe Njësive Administrative**

Rajoni/Njesia	2017	2018	2019	2020	2021	2022	2023
<b>Berat</b>	3318.0	3302.5	3342.4	3337.2	3337.3	3342	3338.5
<b>Njesia Administrative Roshnik</b>	49.5	47.1	49.5	46.7	46.5	45.77	45.4
<b>Njesia Administrative Velabisht</b>	129.5	129.2	129.7	129.9	128.3	128.2	128.3
<b>Njesia Administrative Sinje</b>	39.1	37.9	37.8	37.7	37.5	37.42	36.3
<b>Njesia Administrative Otlak</b>	285.8	288.9	293.6	294.9	295.5	294.7	294.7
<b>Totali</b>	<b>3821.9</b>	<b>3805.6</b>	<b>3853.0</b>	<b>3846.3</b>	<b>3845.1</b>	<b>3847.7</b>	<b>3843.2</b>

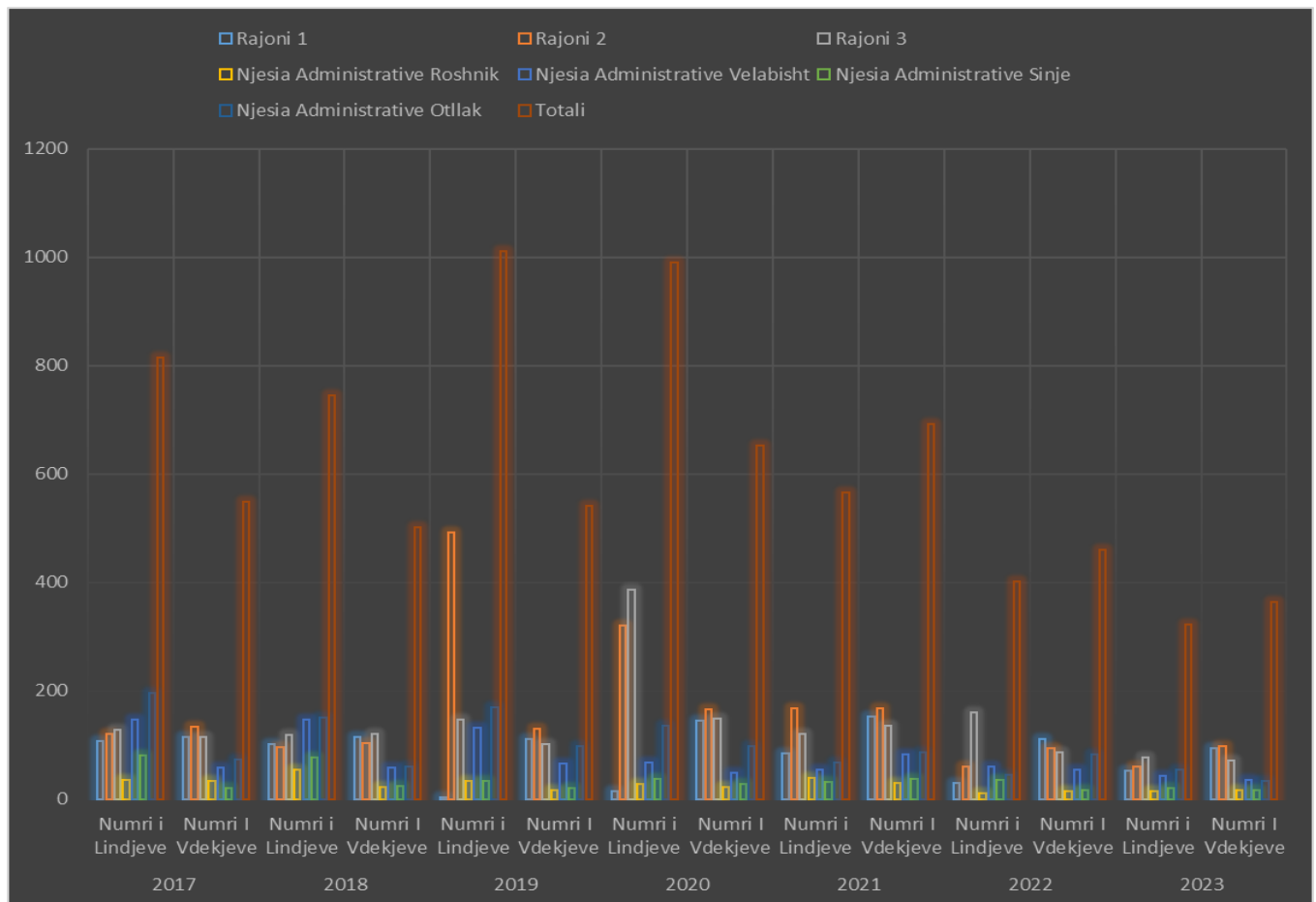
**Tab 1.6 Numri i lindjeve, vdekjeve sipas viteve dhe njësive administrative**

Viti	2017		2018		2019		2020		2021	
Rajoni/Njesia	Numri i Lindjeve	Numri i Vdekjeve	Numri i Lindjeve	Numri i Vdekjeve	Numri i Lindjeve	Numri i Vdekjeve	Numri i Lindjeve	Numri i Vdekjeve	Numri i Lindjeve	Numri i Vdekjeve
Rajoni 1	107	115	102	115	4	111	15	144	84	152
Rajoni 2	120	133	96	104	491	130	321	165	168	167
Rajoni 3	128	114	118	120	147	101	386	148	121	136
Njesia Administrative Roshnik	36	34	54	22	34	16	28	22	39	29
Njesia Administrative Velabisht	147	58	147	57	131	65	67	49	54	83
Njesia Administrative Sinje	80	21	76	24	34	21	38	28	32	37
Njesia Administrative Otlak	196	73	151	59	169	97	135	97	68	87
<b>Totali</b>	<b>814</b>	<b>548</b>	<b>744</b>	<b>501</b>	<b>1010</b>	<b>541</b>	<b>990</b>	<b>653</b>	<b>907</b>	<b>611</b>

	2022		2023	
Bashkia Berat	Numri i Lindjeve	Numri i Vdekjeve	Numri i Lindjeve2	Numri i Vdekjeve3
Rajoni 1	30	111	53	94
Rajoni 2	60	93	60	97
Rajoni 3	160	87	77	72
Nj.A. Otlak	45	82	54	34
Nj.A. Roshnik	10	15	15	16
Nj.A Sinje	36	17	21	16
Nj.A Velabisht	60	55	43	35
<b>Totali</b>	<b>401</b>	<b>460</b>	<b>323</b>	<b>364</b>

Burimi: Zyra e Gjendjes Civile

**Fig 1.4 Raporti Lindje/Vdekje**



Burimi: Zyra e Gjendjes Civile

**Tab 1.7 Numri i familjeve sipas viteve dhe njësive administrative**

Numri i familjeve sipas viteve dhe njësive administrative							
Viti	2017	2018	2019	2020	2021	2022	2023
Rajoni/Njesia	Numri i Familjeve	Numri i Familjeve	Numri i Familjeve	Numri i Familjeve	Numri i Familjeve	Numri i Familjeve	Numri i Familjeve
Rajoni 1	7501	7611	7821	7872	7976	8107	8179
Rajoni 2	7573	7614	7807	7878	7960	7999	8071
Rajoni 3	6672	6841	7049	7123	7262	7355	7438
Njesia Administrative Roshnik	1044	1060	1060	1064	1091	1087	4781
Njesia Administrative Velabisht	3310	3365	3429	3508	3527	3587	1104
Njesia Administrative Sinje	1542	1546	1586	1619	1647	1656	1665
Njesia Administrative Otlak	4148	4331	4527	4563	4687	4681	3639
<b>Totali</b>	<b>31790</b>	<b>32368</b>	<b>33279</b>	<b>33627</b>	<b>34150</b>	<b>34472</b>	<b>34877</b>



## Metodologjia:

### Burimet e të dhënave

Statistikat mbi popullsinë bazohen në të dhënat e marra nga Zyrat e Gjendjes Civile në Bashkinë Berat si dhe nga Drejtoria e Përgjithshme e Gjendjes Civile (DPGJC).

### *Burimet administrative*

Lindjet, vdekjet, martesat dhe lëvizjet e brendshme të popullsisë. Të dhënat për lindjet, vdekjet, martesat dhe lëvizjete brendshme sigurohen nga Zyrat e Gjendjes Civile në bashkinë Berat në mënyrë shkresore/elektronike.

Kjo mënyrë e sigurimit të të dhënave të ngjarjeve demografike garanton një plotshmëri më të lartë, gjithashtu edhe për përmbushjen e afateve të publikimeve përkatëse.

## Këshilli Bashkiak Berat

Këshilli Bashkiak Berat përbëhet nga këshilltarë të zgjedhur sipas dispozitave të përcaktuara në Kodin Zgjedhor të Republikës së Shqipërisë.

<b>KESHILLI</b>	<b>2019</b>	<b>2020</b>	<b>2021</b>	<b>2022</b>	<b>2023</b>
Mosha mesatare e anëtarëve të Këshillit Bashkiak	37	40	40	40	35
Numër mbledhje të hapura të Këshillit Bashkiak të kryera	6	12	15	12	10
Numër akte të miratuara në Këshillit Bashkiak në vitin (t) për të cilat është kryer konsultim publik	2	3	3	3	4
Numër mbledhje të Këshillit Bashkiak të kryera (total)	6	12	15	12	10



Numër akte të miratuara në Këshillit Bashkiak në vitin (t)	62	71	96	103	68
Numër anëtarë të Këshillit Bashkiak	31	30	30	30	31
Numër anëtarë femra në Këshill Bashkiak	15	15	15	15	14
Numër dokumente të miratuara nga Këshilli Bashkiak dhe të publikuara	62	71	96	103	68
Numër total dokumente të miratuara në Këshill Bashkiak	62	71	96	103	68

Numri i anëtarëve të Këshillave Bashkiak përcaktohet sipas numrit të popullsisë. Këshilli i Bashkisë Berat ka 31 (tridhjetë e një) këshilltarë.

Burimi: Sekretar i Këshillit

# MJEDISI

## MJEDISI

### Tab 2.1 Të dhëna të përgjithshme, MJEDISI



1	Mbetjet në ton të depozituara në Landfill (Të dhëna të përgjithshme mujore mbi shërbimin e pastrimit dhe sasia në ton të mbetjeve që depozitohen në landfill.)	Sasia e mbetjeve të prodhuara në Bashkinë Berat është <b>17821 ton/vit</b>	Shërbimi I pastrimit mbulon 77% të territorit të Bashkisë Berat. Bashkia Berat operon në sheshdepozitim nëpërmjet firmës private "Ante Group" e cila në bazë të një kontrate shërbimi kryen procese të ndryshme.
2	Sasia e mbetjeve të transportuara në landfill sipas përbërjes (Të dhëna me frekuencë tremujore mbi sasinë e mbetjeve Ton/ditë që transportohen në landfill sipas përbërjes.)	<b>17821 ton/vit</b> mbetje urbane	Në venddepozitim të mbetjeve urbane depozitohen të gjitha mbetjet urbane përfshirë qytetin e Beratit dhe të gjitha Njësite Administrative.
3	Sasia në m <sup>3</sup> e mbetjeve të depozituara në Landfill (Të dhëna të përgjithshme mujore mbi shërbimin e pastrimit dhe sasia në m <sup>3</sup> të mbetjeve që depozitohen në Landfill. )	<b>1485 m<sup>3</sup></b>	
4	Dëmtime në sipërfaqet e gjelbërta dhe vlera e tyre në lekë (Të dhënat mbi dëmtimet në sipërfaqet e gjelbërta dhe vlera e tyre në lekë. Të dhënat kanë frekuencë mujore.)	Nuk ka	
5	Sasia e mbetjeve të transportuara në landfill sipas përbërjes (Të dhëna me frekuencë tremujore mbi sasinë e mbetjeve Ton/ditë që transportohen në landfill sipas përbërjes.)	<b>5940 m<sup>3</sup></b>	
6	Mjetet e shërbimit të pastrimit (Të dhënat mbi mjetet që përdoren për shërbimin e pastrimit si dhe numri i punëtorëve të pastrimit.)	8 makina + 70 punëtorë	2 kompaktorë ngjeshës 10t; 2 kompaktorë ngjeshës 5t; 1 makinë teknologjike për fshirje rrugësh 5t; 1 makinë për lagjen e rrugëve 10m <sup>3</sup> ; 1 makinë vetëshkarkuese 5t për shkarkim inertesh dhe mbetje gjelbërimit; si dhe nga Qershori i vitit 2023 është futur në punë skepi që ka ardhur nga Projekti i Menaxhimit të Mbetjeve financuar nga Qeveria Zviceriane.
7	Të dhëna mbi shërbimin e pastrimit (Të dhëna të përgjithshme me frekuencë 6-mujore mbi shërbimin e pastrimit, operatorët që veprojnë në shërbimin e pastrimit, kontenierët që operojnë sipas zonave si dhe përbërja e mbeturinave të depozituara sipas kategorive.)	1 Operator Privat	Firma e pastrimit "Ante Group", kontratë shërbimi (pastrimi) për Menaxhimin e Integruar të Mbetjeve të Ngurta Urbane të Bashkisë Berat 2019-2024 me nr prot.2241, datë 25.04.2019. Në qytet janë të vendosur 300 kontenierë të shpërndarë në 3 rajone administrative si dhe 178 kontenierë të shpërndarë në 4 Njësi Administrative. Përbërja e mbetjeve të ngurta urbane janë kryesisht letër, karton, qelq, xham, plastike, ambalazhe paketimi plastike, metal, alumin, hekur si dhe mbetje organike shtëpiake.
8	Niveli i ndotjes akustike .	Nuk ka	Nuk ka
9	Niveli i ndotjes së ajrit	Nuk ka	Nuk ka
10	Niveli i ndotjes së lumit	Nuk ka	Nuk ka
11	Numri i rrugëve për dërgimin e mbetjeve në landfill	4-7 rrugë	4-7 rrugë, sipas volumit të mbetjeve

Burimi: Drejtoria e Burimeve Njerezore dhe Shërbimeve Mbeshtetse

## Venddepozitimi aktual i mbetjeve, Bashkia Berat

Projekti i Menaxhimit të Mbetjeve Urbane në Qarkun Berat është zbatuar nga Bashkitë Berat, Kuçovë, Ura Vajgurore dhe financuar nga Sekretariati i Shtetit Zvicëran për Çështjet Ekonomike “SECO” dhe i mbështetur nga “INFRASTRUKTURA & UMËELT” në konsorcium me “SEHLHOFF” dhe “FLAG”. Projekti kontribuon në përmirësimin e cilësisë, besueshmërisë dhe qëndrueshmërisë së shërbimeve të menaxhimit të mbetjeve të Bashkisë së Beratit dhe reduktimin e ndikimeve negative në mjedis. Vlera e investimit për përmirësimin e venddepozitimit të mbetjeve për Bashkinë Berat është “584 724 CHF”. Vlera totale e investimit për të tre bashkitë është “1 086 845 CHF”.

Për Bashkinë Berat ky projekt ka përfshirë zbatimin e menaxhimit të integruar të mbetjeve në gjithë territorin e Bashkisë Berat, si dhe njësitë administrative Otlak, Velabisht, Sinjë e Roshnik për një periudhë 5-vjeçare 2019-2024.

Vendi i depozitimit të mbetjeve urbane ndodhet në Orizaj, Njësia administrative Otlak, rreth 1 km larg nga rruga nacionale dhe rreth 5 km larg nga qendra e qytetit. Ky venddepozitim përdoret që prej vitit 1980 dhe ka koordinatat (Sistemi UTM) E 34T0409837; S 4509331.

Sipërfaqja e zonës është 2.5 ha. Zona e rehabilituar nga ky projekt ka një sipërfaqe prej 14.300 m<sup>2</sup>, ndërsa zona që do rehabilitohet nga Bashkia Berat ka një sipërfaqe prej 18 000 m<sup>2</sup>.

Aktualisht Bashkia Berat operon në sheshdepozitim nëpërmjet firmës private “Ante Group”, e cila në bazë të një kontrate shërbimi kryen procesin e depozitimit, ngjeshjes dhe mbulimit me dhe të mbetjeve urbane në venddepozitim. Gjithashtu firma e pastrimit në bazë të kontratës së shërbimit të pastrimit kryen dhe disa procese pune të tjera.

### **Përshkrimi i zonës së rehabilituar**

Kjo sipërfaqe është projektuar si një “kodër” e vogël, me një lartësi prej 7 m, me dy argjinatura në të dyja anët, në mënyrë që të ketë volum më të madh për mbeturinat dhe të parandalojë që vendi i depozitimit të mbeturinave të pësojë ndonjë përmytje të mundshme nga lumi Osum ose nga kanali në anën tjetër të vendit të depozitimit të mbeturinave. Në zonën që do rehabilitohet ka vazhduar puna prej katër muaj. Pas grumbullimit të mbetjeve të qytetit të Beratit dhe Njësive Administrative, mbetjet transportohen dhe depozitohen në venddepozitim. Pas shkarkimit të tyre në qelizën e përcaktuar vazhdon puna me buldozerin me shtyrje, sistemim dhe ngjeshje dhe më pas mbulimi

me një shtresë dheu. Për mbledhjen e gazit, i cili krijohet në brendësi të mbeturinave, janë instaluar tuba në një distancë 20 m nga njëri-tjetri të mbushur me zhavor.

Kur niveli i mbeturinave arrin në nivelin e sipërm të tubit, tubat duhet të tërhiqen sipër dhe do të mbyllën me beton, ndërsa tubi i vogël qëndror, në mes të oxhikut të gazit do të çlirojë gazin jashtë trupit të krijuar nga mbeturinat e sistemuara. Kemi dy vaska, të cilat janë llogaritur për të plotësuar sistemin e trajtimit të “leachates”.

Vaska e avullimit dhe sedimentimit. Të dyja vaskat janë të veshura me gjeo-membranë për të moslejuar “leachate” të filtrojë në tokë dhe të bashkohet me ujrat nëntokësore.

Landfilli është i rrethuar dhe ka një portë në anën veri-perëndimore. Lartësia e rrethimit është projektuar 2.5m, me një dopio tel me gjemba në pjesën e sipërme për të ndaluar hyrjen e personave të paautorizuar ose për të penguar daljen e mbetjeve nga landfilli për shkak të erës.

Rehabilitimi i zonës pas përfundimit të projektit do të bëhet nga Bashkia e Beratit, i cili është pa kosto shtesë për banorët e Beratit

# TRANSPORTI





## TRANSPORTI PUBLIK & INDIVIDUAL NE BASHKI

**Tab 3.1 Të dhëna të përgjithshme, TRANSPORTI**

Menyrat e transportit brenda qytetit		
Distanca mesatare e udhëtimit shtëpi-pune-shtëpi	6	ø km/dite per person
Pa-motorrizuar, ecje, biciklete	5	km/dite ose %
Makine private	10	km/dite ose %
Taxi & Minibuz	20	km/dite ose %
Autobuz urban	20	km/dite ose %
Infrastruktura e transportit		
Gjatesia e rrugeve / prej te cilave 'vetem per kembesore'	15	Km / %
Gjatesia e rrugeve te bicikletave	1	km
Numri i bicikletave me qera	-	cope
Gjatesia e rrugeve te autobuzave urban	11.4	km
Numri i stacioneve te autobuzave urban	30	cope
Number of bicikletave elektrike	-	cope
Zhvillimi perspektiv – 5 vitet e ardhshme	Rruge te reja ...	

Parkimi i Makinave	Njesia	Autobuze Urban	Minibuz e	Taxi	Autobuze rajonal	Lloje te tjera
Automjetet e regjistruara	Numri	28	0	49	20	0
Numri i linjave, total km	#, km	4	0	49	20	0
Numri i stacioneve ne qytet	#	30		3	2	
Ø pasagjere per udhetim	njerez	60	0	4	20	
Pasagjere ne dite/vit	njerez	3014		1000	1000A	
ø km per pasagjere udhetim	km	10km		20	20	
Vleresim i km te pasagjerit per vit	Km	3650		5000	5000	
Vlera e biletave	ALL/bilete	30 leke		90 leke	50 leke	
Konsumi total i lendes djegese	Litra/vit	312000		2500	2736	
Perqindja e lendes djegese Benzine/nafte/gaz/energji elektrike	%/%/%/%	100% nafte		95% nafte 4% gaz		



				1% elektrike		
Cmimi mesatar per lende djegese	Benzine	175/liter	ALL./ltr	Diezel	173/liter	ALL./ltr

Transporti Individual		
Numri i makinave te regjistruara		
Numri mesatar i pasagjereve per makine private/veture	4	pasagjere/udhetim
Numri mesatar i pasagjereve per furgona	8	pasagjere/udhetim
Numri mesatar i pasagjereve per autobuza	20	pasagjere/udhetim
Distanca mesatare per udhetim per makine private/veture, km ne vit	10	km
Distanca mesatare per udhetim per furgona, km ne vit	10	km
Distanca mesatare per udhetim per autobuza, km ne vit	20	km

Burimi: Drejtoria e Emergjencave, Pronave, Transportit dhe Sherbimeve

### -Fluksi ditor i mjeteve që qarkullojnë në qytet

Fluksi i qarkullimit të mjeteve janë oreraet 08 me 13 dhe 17 me 21

Sipas një studimi të bërë nga Drejtoria e Transportit në Bashkinë Berat fluksi ditor i automjeteve janë oreret 8 me 1 oreret ku ndodh qarkullimi i mjeteve që transportojnë mallra dhe levizja me mjeteve 4+1 mjeteve familjar dhe taksi për levizje shtëpi-punë dhe transporti i nxënësve. Dhe orari 17 me 21.

### -Numri i automjeteve (Statistikat e mjeteve të transportit kanë si qëllim të përcaktojnë numrin e mjeteve të transportit rrugor të mallrave dhe pasagjerëve. )

Tab 3.2 Numri i mjeteve dhe licenca/certifikata

Mjetet	Numri
Autobusa Urban	15
Autobusa Linjes Rrethqytetse	17
Taksi	49
Mjete për transport rrugor të mallrave	>200
Certifikata për transport të udhetareve Urban	15
Licenca	4
Certifikatave të linjes rrethqytetese	17
Certifikata për transport mallrash në Bashkinë e Beratit	>200

Burimi: Drejtoria e Emergjencave, Pronave, Transportit dhe Sherbimeve

## Shkeljet për oraret e shërbimit të transportit publik urban

NUK KA.

Shkelje per oraret ne sherbimin urban nuk ka.Vonesat te cilat kane ndodhur ne vitin 2023 kane qene per shkak te investimeve te ruges kryesore Antipatrea.

Tab 3.3 Numri i godinave publike Bashkia Berat .

Fusha e perdorimit te Prones	Numri i ndërtesave
Infrastruktura rrugore	209
Kulture,Sport	24
Sherbime sociale	6
Zhvillim ekonomik	13
Administrata	7
Infrastruktura dhe sherbime publike	25
Sherbime funerale	3
Mbrojtje Civile	9
Shendetsi	9
Arsim	30
Mbrojtje	5
Infrastruktura Rrugore te brendshme	1384
Sherbim publik transporti	11
Infrastruktura dhe Sherbime Publike	209
<b>Totali</b>	<b>1944</b>

Burimi: Drejtoria e Emergjencave, Pronave, Transportit dhe Sherbimeve





# BIZNESI

## Biznesi

Tab 4.1 Njesia Administrative Berat

<b>I</b>	<b>Njesi tregtare biznes i vogel</b>	<b>1363</b>
1	Restorant, ushqim i shpejte, piceri	53
2	Prodhim	72
3	Shitje me pakicë	440
4	Bar - Kafe	183
5	Ushqimore	87
6	Profesione të lira	136
-	Noter, Farmaci, Avokat, Permbarues, Stomatolog, Labrator mjeksor & dentar	89
-	Profesione te lira te tjera	47
9	Shërbime	273
10	Transport	92
11	Ambulant	27
<b>II</b>	<b>Njesi tregtare biznes i madh</b>	<b>446</b>
1	Transport	33
2	Transport udhetaresh	22
3	Transport Urban	13
4	Import eksport	254
5	Prodhim	63
6	Ndertim	24
7	Banka	19
8	OJF	18
<b>III</b>	<b>Institucione (Numri)</b>	<b>40</b>
1	Institucionet, Me numër të punësuarish ≤ 5 vetë	4
2	Institucionet, Me numër të punësuarish 5 deri 20 vetë	16
3	Institucionet, Me numër të punësuarish > 20 vetë	20

Burimi: Drejtoria e Taksave dhe Tarifave

Tab 4.2 Njesia Administrative Otlak

<b>I</b>	<b>Njesi tregtare biznes i vogel</b>	<b>230</b>
1	Restorant, ushqim i shpejte, piceri	16
2	Prodhim	16
3	Shitje me pakicë	96
4	Bar - Kafe	29
5	Ushqimore	10
6	Profesione të lira avokate noter stomatolog permbarues kabinet mjekesor dhe dentar	3
7	Profesione te lira te tjera	2
8	Shërbime	50

9	Transport	8
<b>II</b>	<b>Njesi tregtare biznes i madh</b>	<b>66</b>
1	Transport	0
2	Import eksport	52
3	Prodhim	8
4	Ndertim	4
5	PERPUNIM GURI	2

Burimi: Drejtoria e Taksave dhe Tarifave

Tab 4.3 Njesia Administrative Velabisht

<b>I</b>	<b>Njesi tregtare biznes i vogel</b>	<b>138</b>
1	Restorant, ushqim i shpejte, piceri	4
2	Prodhim	17
3	Shitje me pakicë	52
4	Bar - Kafe	26
5	Ushqimore	9
6	Profesione të lira avokate noter stomatolog permbarues kabinet mjekesor dhe dentar	1
7	Profesione te lira te tjera	1
8	Shërbime	15
9	Transport	12
10	Ambulant	1
<b>II</b>	<b>Njesi tregtare biznes i madh</b>	<b>10</b>
1	Transport	0
2	Import eksport	7
3	Prodhim	3
4	Ndertim	0
5	Përpunim guri	0

Burimi: Drejtoria e Taksave dhe Tarifave

Tab 4.4 Njesia Administrative Roshnik

<b>I</b>	<b>Njesi tregtare biznes i vogel</b>	<b>27</b>
1	Restorant, ushqim i shpejte, piceri	5
2	Prodhim	1
3	Shitje me pakicë	8
4	Bar - Kafe	3
5	Ushqimore	0
6	Profesione të lira	0
7	Shërbime	1

8	Transport	9
<b>II</b>	<b>Njesi tregtare biznes i madh</b>	<b>3</b>
1	Transport	0
2	Import eksport	0
3	Prodhim	0
4	Ndertim	0
5	Perpunim guri	3

Burimi: Drejtoria e Taksave dhe Tarifave

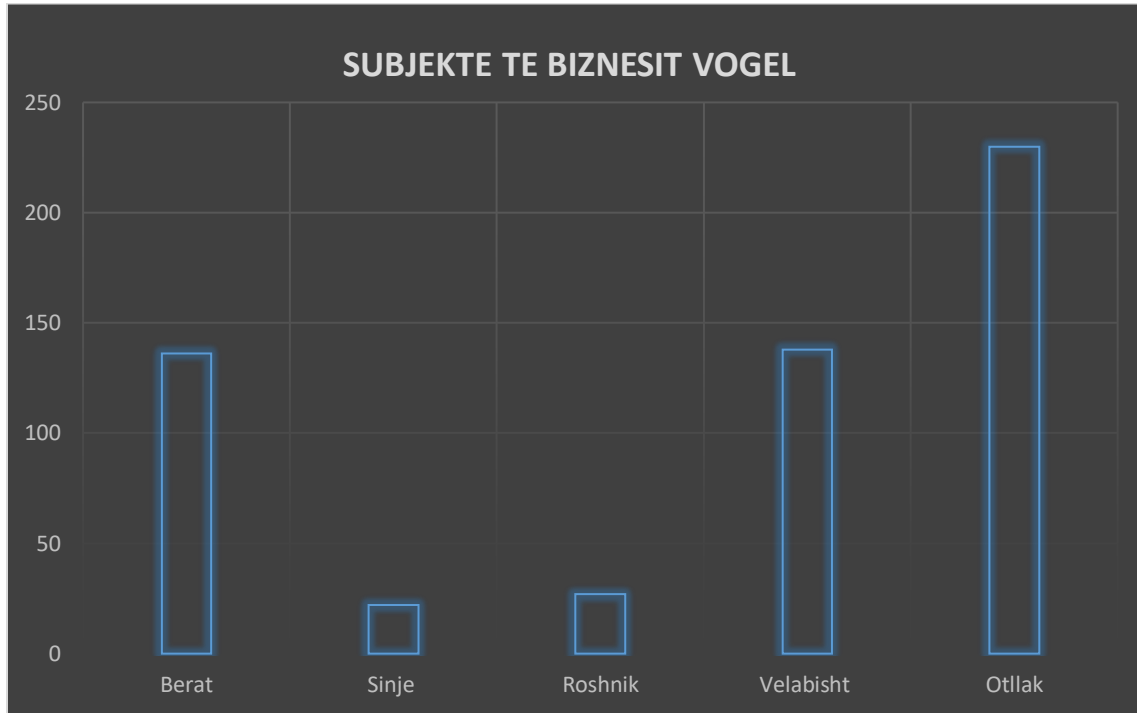
Tab 4.5 Njesia Administrative Sinje

<b>I</b>	<b>Njesi tregtare biznes i vogel</b>	<b>22</b>
1	Restorant, ushqim i shpejte, piceri	7
2	Prodhim	3
3	Shitje me pakicë	5
4	Bar - Kafe	0
5	Ushqimore	2
6	Profesione të lira avokate noter stomatolog permbarues kabinet mjekesor dhe dentar	0
7	Profesione te lira te tjera	0
8	Shërbime	2
9	Transport	3
<b>II</b>	<b>Njesi tregtare biznes i madh</b>	<b>10</b>
1	Transport	0
2	Import eksport	6
3	Prodhim	1
4	Ndertim/Perpunim guri	0
5	Përpunim guri	3

Burimi: Drejtoria e Taksave dhe Tarifave

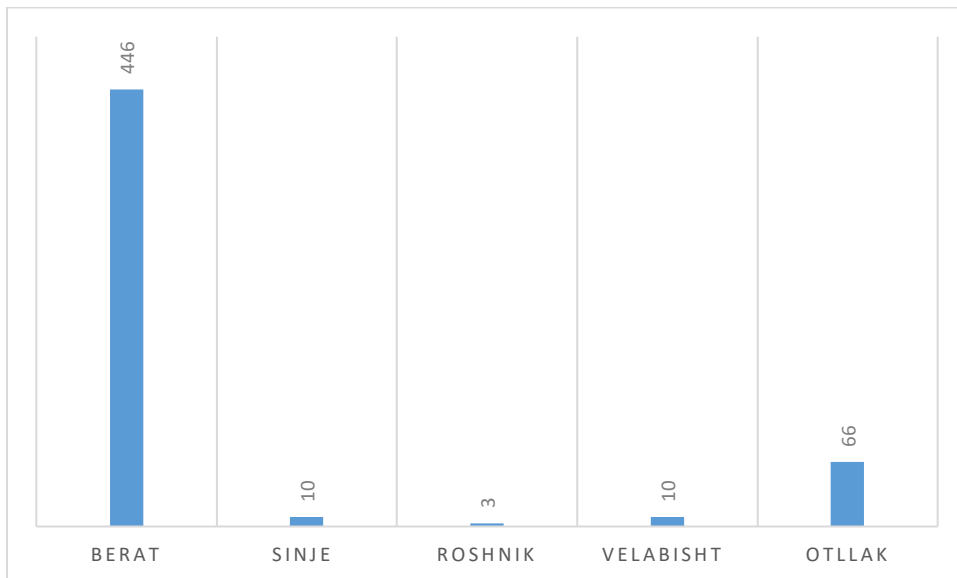


Fig 4.1 Subjektet te biznesit vogel



Burimi: Drejtoria e Taksave dhe Tarifave

Fig 4.2 Njësi tregtare biznes i madh



Burimi: Drejtoria e Taksave dhe Tarifave



Tab 4.6 Subjektet Bashkia Berat

TOTALI	BERAT	OTLLAK	VELABISHT	ROSHNIK	SINJE	P/2023	P/2024	# NR 2023-2024
Subjekte te Biznesit Madh	446	66	10	3	10	530	535	5
Transport	68					69	68	-1
Import eksport	254	52	7		6	313	319	6
Prodhim	63	10	3	3	4	83	83	0
Ndertim	24	4		0		28	28	0
OJF	18			0	0	18	18	0
Banka	19	0		0	0	19	19	0

Burimi: Drejtoria e Taksave dhe Tarifave




## Plani fakte 2023

Nr	Emertimi	Plani 2023	Fakti 2023	Realizimi ne % Kundrejt Planit 2023
<b>I</b>	<b>Agjentet Tatimore</b>	<b>46,509</b>	<b>65,651</b>	<b>141%</b>
1	Tatimi i thjeshtuar mbi fitimin per biznesin e vogel	5,200	1,340	26%
2	Te ardhura nga tatimi mbi te ardhurat personale	8,000	24,910	311%
3	Takse e kalimit te drejtes se pronise (ZRPP)	3,090	1,917	62%
4	Takse e mjeteve te perdorura	30,179	37,305	124%
5	Taksa e rentës minerare	40	179	448%
<b>II</b>	<b>Drejtoria e Taksave dhe Tarifave</b>	<b>356,088</b>	<b>257,250</b>	<b>72%</b>
1	Takse tabele	2,529	2,207	87%
	Tabelë për qëllime identifikimi	1,948	1,723	88%
	Tabelë për qëllime reklamimi	582	484	83%
2	Te ardhura nga zënia e hapsirave publike	16,364	16,294	100%
3	Takse fjetje ne hotel	6,004	6,525	109%
4	Takse mbi token bujqesore	18,555	14,157	76%
5	Takse mbi ndertesat	51,912	46,547	90%
	Biznes	24,806	21,917	88%
	Familje	27,106	24,630	91%
6	Takse trualli	7,482	7,043	94%
	Biznes	6,338	6,299	99%
	Familje	1,144	743	65%
7	Tarife e pastrimit	104,777	83,662	80%
	Biznes	57,389	54,802	95%
	Familje	47,389	28,860	61%
8	Tarife e ndriçimit publik	47,683	36,590	77%
	Biznes	18,738	17,758	95%
	Familje	28,945	18,832	65%
9	Tarife gjelberimi publik	40,250	31,087	77%
	Biznes	12,864	12,236	95%
	Familje	27,386	18,851	69%
10	Tarife Arsimit publik	11,135	8,653	78%
	Biznes	4,539	4,647	102%
	Familje	6,597	4,006	61%
11	Te tjera tarifa(Ambjenti)	1,021	840	82%
12	Tarife per linjat ajerore nentokesore (Kablloret)	780	682	87%
13	Te ardhura nga parkimi	4,332	2,515	58%
14	Debitore Familje	19,433	-	0%
15	Debitore Biznesi	23,831	450	2%

<b>III</b>	<b>Drejtoria E Mbrojtjes Civile, Pronave, Transportit dhe Shërbimeve</b>	<b>41,129</b>	<b>9,228</b>	<b>22%</b>
1	Tarife per license /certifikate per transport rrugor	5,273	1,388	26%
2	Te ardhura nga qerate	30,778	7,840	25%
3	Debitore	5,079	-	0%
<b>IV</b>	<b>Drejtoria E Planifikimit Urban, Lejeve Dhe Monitorimit Të Investimeve</b>	<b>80,000</b>	<b>47,352</b>	<b>59%</b>
1	Tarife urbanistike	80,000	47,352	59%
<b>V</b>	<b>Drejtoria Bujqsise,Administrimit te Pyjeve,Ujerave dhe Sherbimit Veterinar</b>	<b>68,547</b>	<b>5,335</b>	<b>8%</b>
1	Tarife per lende drusore	2,411	1,363	57%
2	Tarife ujtje	3,150	1,769	56%
3	Te tjera te ardhura nga pronesia	62,986	2,203	3%
<b>VI</b>	<b>Tarifa te Drejtorise Ekonomike te Arsimit</b>	<b>20,010</b>	<b>12,774</b>	<b>64%</b>
1	Te ardhura nga konviktet	2,896	3,041	105%
2	Te ardhurat per regjistrim	861	400	46%
3	Te ardhura nga kopshtet dhe cerdhet	16,253	9,334	57%
<b>VII</b>	<b>Tarifa te Pallatit te Kultures dhe Bibliotekes</b>	<b>24</b>	<b>-</b>	<b>0%</b>
1	Tarfia per zenie salle dhe dhenie ambjentesh me qera	24	-	0%
<b>VIII</b>	<b>Te ardhura nga MZSH</b>	<b>324</b>	<b>1,280</b>	<b>395%</b>
<b>IX</b>	<b>Te tjere debitore ( gjyqe dhe klsh)</b>	<b>3,000</b>	<b>4,125</b>	<b>137%</b>
<b>X</b>	<b>Agjencia e sherbime publike</b>	<b>9,526</b>	<b>7,111</b>	<b>75%</b>
1	Tarifa e sherbimit te varrimit	9,526	7,111	75%
<b>XI</b>	<b>Te ardhura te priteshme nga bashkefinancimet e huaja</b>	<b>1,033</b>	<b>604</b>	<b>58%</b>
<b>TOTALI</b>		<b>626,191</b>	<b>410,711</b>	<b>66%</b>

Burimi: Drejtoria e Taksave dhe Tarifave



# TURIZMI



## TURIZMI

### -Numri i turistëve që vizitojnë Zyrën e Informacionit Turistik (Numri i turistëve sipas kontinenteve nga vijnë të cilët paraqiten pranë Zyrës së Informacionit Turistik.)

Perafersisht 300 mijë turiste janë paraqitur pranë Zyres së Informacionit Bashkia Berat, me kombesi Italiane, Franceze, Spanjolle, Gjermane, Austiak, Çeki, USA, Kanada, Australia, Kosova, Maqedonia, Greqi, Angli, Poloni, Rusi etje

### -Numri i turistve ne Kala

Numri I turisteve ne Kalane e Beratit, nga indikatorë të ndryshëm si policia, Muzeu dhe zyrat e tjera informuese është mbi 750 mijë vizitore.

### -Numri i aktivitete të realizuara në natyrë dhe pjesëmarrja

Te gjitha keto aktivitete janë zhvilluar në pedonale të qytetit, tek sheshi I Selamllikut, në fshatin Drobonik, në fshatin Roshnik, në fshatin Bilç, në Kala me një pjesëmarrje të konsiderueshme.

14 Mars-Dita e Veres

Hapja e sezonit turistik. Panair në pedonalen e qytetit me hotelet për promovimin e tyre, fushatë marketing për vlerat turistike që mbart qyteti I Beratit.

Projekt “Festivali Nderkombëtar I Teatrit për Femije”

Projekt, “ Festivali I Kenges për Femije

“Karnavalet e Beratit”

Projekt “Xixellonjat”

Dita Boterore e Beratit në UNESCO, Aktivitete, festival/koncert

Festa e Miqesise” zhvilluar për një javë në pedonalen e qytetit

Dita Nderkombëtare e Miqesise. Transmetim copeza filmash të vjetër të luajtur në qytetin e Beratit, ceremoni cmimesh për aktorët më të mirë ndër vite

“Festa e Roshnikut” një fundjavë në fshatin Roshnik me panair dhe kocerte për femije dhe të rritur, turiste vendas dhe të huaj.

Festa e Qershise, në fshatin Drobonik, aktivitet me muzike, panair, face painting dhe shumë lojra të ndryshme për femije

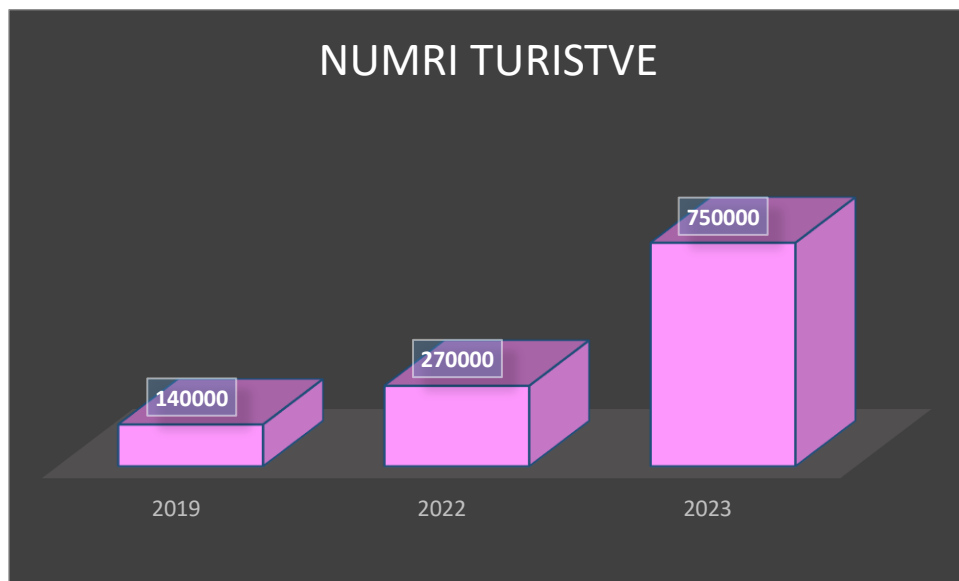
Dita Boterore e Turizmit. Aktivitete promovuese, konferenca për turizmin, panair në shetitoren e qytetit me punime artizanale

Projekt “Festivali i Veres”


“Festa e Ullirit” Në fshatin Bilçe, panair me produkte të zonës, ullinj, vaj ulliri, ushqime tradicionale. Koncert festiv dhe lojra për femije.

Berati, Destinacioni i Fundvitit”

Fig 5.1 Numri i Turistve



Burimi: Drejtoria e Turizmit dhe Aktiviteteve



# ARSIMI

Tab 6.1 Regjistrimet per vitin shkollor 2023-2024, Arsimi i mesem

Shkolla	Gjithsej mesues	Gjithsej Nxenes
STAROVE	11	74
SINJË	8	61
ROSHNIK	7	29
LAPARDHA	9	87
SHYQYRI LAKRA	6	38
B.D.KARBUNARA	37	497
KRISTAQ CAPO	27	329
GJIMNAZI ME KOHË TË PJESËSHME	3	300
AJET XHINDOLE	29	52
IRFAN NGJEQARI	18	194
DRITA E DIJES	14	147
<b>Totali</b>	<b>169</b>	<b>1808</b>

Burimi: Drejtoria e Arsimit

Tab 6.2 Mesuesit ne shkollat 9-vjeçare, per vitin shkollor 2023-2024

Shkolla	Gjithsej Mesues	Gjithsej
Starove	10	116
Velabisht	14	108
Duhanas	16	96
Bilçe	11	52
Malinat	1	4
Veterik	10	89
Veleshnje	8	36
Molisht	5	43
Gjoroven	5	42
Drobonik	7	36
Bardhaj i ri	1	4
Sinje	8	56
Levan	1	2
Mbjeshove	6	35
Paftal	11	72
Mbreshtan	8	50
Otllak	8	43



Lapardha	21	242
Qoshk	3	27
Morave	16	115
Dyshnik	16	158
Qereshnik	4	21
Roshnik	10	60
Kostren 2	1	2
Karkanjoz	7	40
Kostren 1	0	0
Bogdan	3	9
Dardhe	0	0
Qafe Dardhe	2	9
Shyqyri Lakra	17	135
Uznove	29	311
Thimi Tani	30	304
1 Maj	33	452
22 Tetori	39	540
Ajet Xhindole	34	404
28 Nentori	17	138
Zihni Toska	28	292
Mehmet Ali Vrioni	22	157
Irfan Ngjekar	19	283
Ylli mengjesit	8	128
Drita e dijes	0	250
Total	489	4961

Burimi: Drejtoria e Arsimit

Tab 6.3 Të dhënat për kopshtet 2023-2024

Kopshti	Gjithsej EDUKATOR	Gjithsej Femije
Starove	2	24
Velabisht	2	22
Duhas	2	24
Bilçe 1 Qender	1	16
Bilçe 2	1	11
Veterik	1	14



Remanice	1	7
Veleshnje	1	12
Molisht	1	9
Gjoroven	1	6
Drobonik	1	12
Bardhaj i ri	1	6
Sinje	1	15
Mbjeshove	1	12
Paftal	1	11
Mbreshtan	1	12
Otllak	1	6
Orizaj	1	6
Lapardha Qender	2	23
Lapardha 2	1	10
Qoshk	1	12
Morave Qender	1	10
Hatillar	1	7
Stan	1	7
Dyshnik	3	25
Qereshnik	0	0
Ullinjas	1	9
Roshnik	1	8
Vojnik	1	11
Karkanjoz	1	10
Bogdan	1	5
1 Maj	0	0
28 Nentori	0	0
Zihni Toska	0	0
Irfan Ngjekar	3	50
Ylli mengjesit	3	57
Drita e dijes	3	62
Fryme Dashurie	0	0
28 NËNTORI	10	87
DONIKA KASTRIOTI	9	106
1 QERSHORI	9	118
10 KORRIKU	10	131
LLAMBRINI PULI	6	66
BARRIKADA 2+3	5	78



ÇLIRIM 1	10	92
ÇLIRIM 2	5	23
Uznove	8	84
<b>TOTALI</b>	<b>117</b>	<b>1316</b>

Burimi: Drejtoria e Arsimit

Tab 6.4 Cerdhet Berat

NR	OBJEKTI I ADMINISTRIMIT TE DA			
	<b>BASHKIA BERAT</b>	NR I NXENESVE	NR I KLASAVE	NR I EDUKATOREVE/MESUESEVE
<b>Cerdhet Berat</b>				
<b>1</b>	<b>Cerdhja nr.1</b>	<b>102</b>	<b>6</b>	<b>12</b>
<b>2</b>	<b>Cerdhe nr 7</b>	<b>57</b>	<b>3</b>	<b>6</b>

Burimi: Drejtoria e Arsimit

Tab 6.5 Lista e Institucioneve Arsimore


Nr	NJESIA ADM RROSHNIK
	<b>SHKOLLAT 9-vjecare. + kopshte</b>
1	Sh.e mesme Roshnik
2	Kostren
3	Bogdan
4	Qafe Dardhe
5	Karkanjoz
6	Vojnik
Nr	BERAT - QYTET
	<b>CERDHET</b>
7	Cerdhja Nr 1
8	" " Nr 5
9	" " Nr 7
	<b>KOPSHTET</b>
10	Kopshti Uznove
11	" " D.Kastriot

12	" "	10 Korriku
13	" "	1 Qershori
14	" "	Clirim Nr 1
15	" "	Clirim Nr 2
16	" "	Barikade 2+3
17		Llambriini puli
18	" "	28 Nendori
		<b>SHKOLLAT 9-vjecare</b>
19		Shkolla Uznove
20	" "	Sh.Lakra (+e mesme)
21	" "	Th.Tani
22	" "	22 Tetori
23	" "	28 Nentori
24	" "	M.A.Vrioni
25	" "	Z.Toska
26	" "	A.Xhindole(+mesme muzike)
27	" "	1 Maji
		<b>SHKOLLA te mesme</b>
28	" "	B.D. Karbunara(pergj)
29	" "	K.Capo(pergj)+koresp.
<b>Nr</b>	<b>NJESIA ADM. SINJE</b>	
	<b>Shkolla e mesme Sinje</b>	
30		Mbreshtan
31		Paftal
32		Mbjeshove
33		Levan
34		Molisht
<b>Nr</b>	<b>NJESIA ADM VELABISHT</b>	
	<b>KOPSHTET</b>	
35		Bilce (Ambjent me vete)
	<b>SHKOLLAT 9-vjecare + kopshte</b>	
36		Velabisht
37		Gjroven
38		Veleshnje
40		Drobonik
41		Duhanas
42		Bilce
43		Veterik
44		Starove

45	Kopshti Remanice
46	Bardhaj I ri
<b>Nr</b>	<b>NJESIA ADM. OTLLAK</b>
47	kopeshti qender lapardha (pall.Kult.)
48	Kopeshti Orize
49	Kopshti Morave Hatillare
50	Shkolla Otlak + kopesht
51	Shkolla Dyshnik + kopesht
52	Shkolla Morave
53	Shkolla Qoshk + kopesht
54	Kopeshti Lapardha 2
55	Kopeshti stan Morave
56	Shkolla Qereshnik + kopesht
57	Kopeshti Ullinjas
	<b>SHKOLLA te mesme</b>
58	Shkolla e mesme e bashkuar Lapardha
	qender

Burimi: Drejtoria e Arsimit





# INVESTIMET



**Tab 7.1 INVESTIMET 2019-2023**

Nr.	Emërtimi i objektit	Burimi i financimit ( Buxheti i shtetit)	Burimi i financimit	Burimi i financimit	Burimi i financimit	Vlera e projektit	Viti i Fillimit	Viti i Mbarimit
			Financimet e huaja	Financime të huaja/kontrata direkte të bashkise me donatore të huaj	Buxheti i Bashkise			
1	"Rikonstruksion dhe zgjerimi i rrugës "Muzak Topia" – Kala		Banka Boterore			360,000,000	2020	2021
2	Rikualifikim urban i unazës së vogël të qytetit	FSHZH				250,000,000	2020	2021
3	Rikualifikim urban i unazës së re BYPASS-i i madh	FSHZH				450,000,000	2022	2023
4	Ndërtimi i Parkimit nëntokësor në sheshin Teodor Muzakaj dhe	FSHZH				320,000,000	2020	2023

	hapesirave mbeshtetese							
5	Restaurimi i peizazhit historik urban të lagjes Goricë		Banka Boterore			420,000,000	2020	2023
6	Restaurimi i peizazhit historik urban të sheshit të Selamllëkut, Restaurimi i peizazhit historik urban të Mangalemit, Rigjenerim i zonës përreth Muzeut Etnografik dhe rrugës Mihal Komнено.		Banka Boterore			271,999,999	2022	2023
7	Përmirësim pamor i siluetës urbane përgjatë rrugës Antipatrea në Qendër të Qytetit		Banka Boterore			472,413,766	2022	2023
8	Ndricim publik eficient ne disa rruge te qytetit			Sekretariati Zvicerian per Ceshtjet ekono	Bashkia Berat	65 385 972	2023	2023



				mike (SECO)				
9	Ndriçimi i rrugëve ne fshatin Dyshnik				Bashkia Berat	8,156,802	2021	2021
10	Rikonstruksion i rrugës Inertet, bashkëfinancimi i shesh depozitimit, Njësia administrative Otlak				Bashkia Berat	21,486,309	2021	2021
11	Përmirësimi i shtresave rrugore ne segmentet rrugore :Rruga Antipatrea, Kryqëzimi Spitali Rajonal - Kryqezimi By Pass				Bashkia Berat	27,386,832	2022	2022
12	Rikualifikim i aksit rrugor qe lidh rrugen Parangoi me rrugen Muzak Topia				Bashkia Berat	1,920,834	2022	2022
13	Rehabilitim i fasadave te banesave ne lagjen Clirim	FSHZH				17,138,000	2022	2022
14	Mobilimi urban-asfaltim	FSHZH				5,700,000	2022	2022

	lagjet e Rajoni Nr. 1							
15	Rehabilitim i rruges Karkanjuz	FSHZH				12,047,517	2022	2022
16	Rehabilitim i rruges Memias				Bashkia Berat	18,600,000	2022	2022
17	Rehabilitim i rruges Berat/Drobonik	FSHZH				48,000,000	2022	2022
18	Ndertim , shpatullave dhe kollonave (Pilave )bashke segmentet rakorduese me rrugen Gjoroven ,Berat	Bashkia Berat			Bashkia Berat	9,365,040	2022	2022
19	Përmirësim i banesave ekzistuese per komunitete te varfra dhe te pafavorizuar a -1	Ministria e finances dhe bashkefinancim Bashkia				11,337,498	2019	2020
20	Përmirësim i banesave ekzistuese për komunitetet te varfera dhe te pafavorizuar a -2	Ministria e finances dhe bashkefinancim Bashkia				32,130,928	2020	2021

21	Permiresim i banesave ekzistuese per komunitete te varfra dhe te pafavorizuar a -3	Ministria e finances dhe bashkefinancim Bashkia				45,808,563	2021	2022
22	Ndërtim Ujësjetësi Mbreshtan				Bashkia Berat	26,348,096	2021	2021
23	Ndërtim rrjeti Kuz Lapardha 1, Lapardha 2, Drobonik	SHAUK Ujesjelles Kanalizim e Berat Kucove				28,867,632	2021	2021
24	Ndërtim i linjës kryesore dhe shpërndarës e te furnizimit me ujë te fshatrave Velabisht - Starove - Remanice - Veterik	AKUM				154,991,516	2021	2021
25	Ujësjetësi i fshatit Duhanas, fshatit Lapardha 1, Otlak dhe Orizaj, Bashkia Berat	AKUM				438,068,428	2021	2022
26	Përmirësimi i Sistemit te Ujësjetësit ne Bashkinë Berat		Banka Gjermane per Zhvillim KFW			1,100,000,000	2020	2022

27	Ndertimi i rrjetit të kanalizimeve dhe impiantit të trajtimit		Banka Gjermane për Zhvillim KFW			1,449,968,165	2022	2023
28	Investime në mbrojtjen e pyjeve dhe kullotave	Ministria e Turizmit dhe Mjedisit				3,723,818	2020	2022
29	Mirembajtje Kanalesh Ujitese dhe kulluese.	Ministria e Bujqesise			Bashkia Berat	10,021,205	2020	2022
30	Projekti Shërbime-shumëfunktionale në sektorin e Arsimit: Rehabilitimi i Ndërtesës së Qendres Arsimore, kopshti Morave dhe shkolla Dyshnik.			Komisioni Europian	Bashkia Berat	20,550,729	2023	2023
31	Rindertimi Shkolla "Babe Duda Karbunara"	Ministria e Arsimit			Bashkia Berat	450,000,000	2022	2023
32	"Rikonstrukcioni i Konviktit të djemve të shkolles Kristo Isak"- Berat	Buxheti i shtetit				25,637,421	2021	2022
33	Mirembajtje Shkolla e mesme e bashkuar	Buxheti i shtetit				287,070	2021	2021

	Lapardha dhe Ajet Xhindolre							
34	Permiresim I infrastruktur es arsimore, ne shkolla.				Bashkia Berat	6,708,259	2020	2020
35	Mirembajtje kopshte cerdhe				Bashkia Berat	6,350,280	2020	2022
36	Kuzhina qendrore dhe ato mbeshtetese neper kopshte/cerdhe	Buxheti I shtetit				5,321,196	2021	2021
37	Projekti Fire Prep Rehabilitimi dhe mobilimi i Mjedisave të Qendrës së Zjarrfikës Berat, blerje mjetesh zjarrfikesh			Komisioni Europian	Bashkia Berat	108,462,185	2021	2023
38	Blerje mjeti zjarrfikës 2500 liter			Ambasada Japoneze	Bashkia Berat	7991950	2021	2021
39	Blerje mjeti zjarrfikës 4x4			Kompania TAP	Bashkia Berat	27321172	2022	2022
41	Blerje mjeti zjarrfikës pick up per lagjet muzeale			Kompania TAP	Bashkia Berat	8196351	2022	2022
42	Ndertimi dhe mobilimi i Qendrës			Borxhi Italo Shqipt		26,000,000	2020	2021

	Rinore shumë-funkionale Berat			ar per Zhvillim IADSA				
43	Përmirësimi i Aksesit në Kullën e Tabjes dhe në rrugicat e lagjes Kala. Përmirësimi i informacionit i dhënë në lagjen kala			Komisioni Europian	Bashkia Berat	15481549	2022	2022
44	Projekti E Natura. Krijimi i 107 km shtigjeve për biçikleta dhe 2 kopshteve botanike			Komisioni Europian	Bashkia Berat	9133657	2022	2022
45	Krijimi i Shtegut të Eremitëve i cili lidh Lagjen Kala me Lagjen Mangalem			Ministria e Jashtme Italiane		1958017	2021	2021
46	Projekti i Revitalizimit të fshatit Roshnik. Rehabilitim i qendrës së fshatit Roshnik si dhe krijimi i tre shtigjeve			Agjencia per Zhvillim Rajonal - Qeveria Zvicriane dhe Austriake	Bashkia Berat	18,000,000	2022	2022

47	Blerje mjetesh te reja per Agjensine e Sherbimeve Publike .7 Mjete: Miniekskavator, Rul, Kamion, Furgon, Autokulle, BobCat.			Kompania TAP	Bashkia Berat	62338309	2022	2022
48	Blerje mjete buldozer per Agjensine e Sherbimeve Publike			Qeveria Zviceriane (SECO)		13660586	2022	2022
49	Mirëmbajtje rrugësh, asfaltim në Rajonin 1 dhe Njesia Otlak				Bashkia Berat	29,000,000	2022	2023
50	Mirembajtje rruges, asfaltim ne Rajonin 3				Bashkia Berat	39,000,000	2021	2022
51	Mirembajtje rruges në Rajonin 2				Bashkia Berat	40,000,000	2021	2022
52	Ndricim rruges rurale				Bashkia Berat	107514	2022	2022
53	Mirembajtje rruges rurale				Bashkia Berat	50290	2022	2022
54	Asflatim I rrugeve ne Rajonin 2, lagjia 30 vjetori dhe				Bashkia Berat	18,820,000	2020	2020

	zona e peshkores							
55	KUZ Lapardha dhe Drobonik	Buxheti I shtetit				28868000	2020	2020
56	Ndertim kendi sportiv shkolla Velabisht			Agjensia Zviceriane per Zhvillim	Bashkia Berat	1167273	2023	2023
57	Ndertim Ura e Bilces		BERZH			500,000,000	2023	2023
58	NDERHYERJE PER PERMIRESIMIN E HAPESIRAVE PUBLIKE TE DESTINUARA PER AKTIVITETE REKREATIVE". Parku Antipatrea	FSHZH				138,759,219	2023	2023
59	Ecoplante per ngrohjen e shkolles "Zoi Koroveshi" dhe biblioteken Berat			SHELL Upstream albania		14,842,193	2023	2023
60	Kendi I lojrave ne Parkun Deshmoret e Kombit			Ambasada Gjermane	Bashkia Berat	1356348	2022	2022
61	Projekti per mbeshtetjen e bizneseve me grante			Ministria e Jashtme	Bashkia Berat	15,319,680	2022	2023



	dhe punesim te rinjsh(HELP)			Gjerm ane				
62	Rehabilitimi i shesh depozitimit te mbetjeve			Qeveria Zvicriane (SECO)	Bashkia Berat	91,336,577	2020	2021
63	Projekti per mbeshtetjen e bizneseve me grante(HELP)			Ministria e Jashtme Gjerm ane	Bashkia Berat	11109952	2023	2023
64	Projekti OLIVE Culture Mbeshtetje per sektorin e ullirit			Komisioni Europian		7,299,005	2021	2022
65	Projekti CULTURE LANDS mbeshtetje per sektorin e turizmit			Komisioni Europian		4,447,831	2021	2022
67	Projekti I riciklimit te mbetjeve urbane			Agjensia Suedeze per Zhvillim		57,023,484	2022	2023
68	Projekti Streheza	Ministria e Shendetesise dhe Mbrojtjes Sociale				3,700,000	2022	2022
69	Projekti i kendit te lojrave Lagja 30 Vjetori			Banka Raiffeissen		2,800,000	2022	2022
70	Blerje mjeti fadrome per			Ambasada		9,236,931	2022	2022

	Agjensine e Sherbimeve Publike			Japone ze				
71	Paketa e organizimit te eventeve turistike ne Berat		Banka Boterore			26,570,433	2022	2023
72	Vendosja e 21 paneleve diellore per ndricim rrugor Mbreshtan			SHELL Upstre am albania		3,468,679	2019	2019
73	Vendosja e 23 paneleve diellore per ndricim rrugor			SHELL Upstre am albania		3,808,323	2020	2021
74	Mobilje+Mjete didaktike+kondicionere per kopshtin Mbreshtan			SHELL Upstre am albania		392,852		
75	Rikonstruksi on rruga Mbreshtan			SHELL Upstre am albania		154,954	2022	2022
76	Eventi Festave te fundvitit 2022			SHELL Upstre am albania		673,078	2022	2022
77	Pajisje librash per biblioteken e shkolles Mbreshtan			SHELL Upstre am albania		613,272	2019	2019

<b>Totali Buxheti I shtetit</b>	<b>2,402,081,160</b>	<b>leke</b>
<b>Totali Buxheti I financimeve te huaja</b>	<b>4,574,381,930</b>	<b>leke</b>
<b>Totali buxheti I Bashkise</b>	<b>401,435,731</b>	<b>leke</b>
<b>Totali I financimeve te huaja me kontrata direkte</b>	<b>500,906,746</b>	<b>leke</b>
<b>TOTAL</b>	<b>7,878,805,567</b>	<b>leke</b>



# MZSH

Nderhyrje Operacionale për vitin 2023

Treguesi	Njësia matëse	Viti 2023
<b>Gjithesëj Nderhyrje Operacionale</b>	<b>Nr.</b>	<b>512</b>
Zjarre me deme	Nr	8
Shfaqje zjarri	Nr	342
Nderhyrje gjithsej	Nr.	154
Permbytje	Nr.	8

Pasqyra e veprimeve Operacionale :

Treguesi	Njësia matëse	Viti 2023
<b>NDERHYRJE OPERACIONALE</b>		
Zjarre me deme	Nr	8
Vërtetime Zjarri	Nr	8
Vërtetime përmbytje	Nr.	0
Ndërhyrje për Shpëtim	Nr.	84
Alarme False	Nr	1
Nuk ka qënë e nevojshme ndërhyrja	Nr	50
<b>DËMTIME NË NJERËZ</b>		
Plagosur	Nr.	11
Vdekur	Nr	4
<b>MASA PARANDALUSE</b>		
Konstatime me proces Verbal (Dënim me gjobë)	Nr.	0
Akt Kontrolle	Nr.	224

Gjobë e Menjihershme	Nr	0
Bllokime	Nr	0
Kallzim Penal	Nr.	0
<b>AKTE TEKNIKE DHE EKSPERTIZE</b>		
Akt Ekspertize (Për zjarret e rrëna)	Nr	11
Akte teknike (Çertifikat e Mbrojtjes nga zjarri )	Nr	103
Ripërteritje akte teknike ( Çertifikat e Mbrojtjes nga zjarri)	Nr.	5
<b>OBJEKTE TE MIRATUARA</b>		
Miratim leje të objekteve	Nr	10
Miratim projekte për M.Z.SH -në	Nr	149
<b>MJETE TE PERDORURA</b>		
Mjete transporti të përdorura në inspektive	Nr.	2

**NDËRHRYJET  
OPERACIONALE  
2023**

Muaji	Objekte Civile (bani mi)	Objekte, aktivitete shërbimi (dyqane, salla, magazina etj.)	Objekte akomoduese turistike	Objekte Didaktike (shkolla, kopshte, çerdhe)	Objekte ku tregtohen lëndë lehtësisht të djegshme	Objekte me aktivitet administrativ	Objekte me rrezik të shtuar (uzina, fabrikatë perpunimit të lëndëve djegëse)	Mjetet sportive	Kullota, pyje, shkurre, barishte, plehra	Ndërhyrjet për shpëtim	Alarme falsë	Nuk ka qënë nevojshme ndërhyrja
JANAR	1	0	0	0	0	0	0	3	9	8	0	0
SHKURT	3	0	3	0	0	0	0	2	17	2	0	0
MARS	3	0	3	0	0	0	0	2	8	5	0	0
PRILL	4	1	0	0	0	0	0	1	13	2	0	0
MAJ	2	0	3	0	0	0	0	1	10	4	0	0
QERSHOR	1	1	0	0	0	0	0	2	2	2	0	0
KORRIK	8	0	0	0	0	0	0	3	52	5	1	0
GUSHT	7	0	0	0	0	0	0	2	50	6	1	25
SHTATOR	2	0	0	0	0	0	0	2	50	4	0	25
TETOR	0	0	0	0	0	0	0	1	31	9	0	5
NETOR	2	0	1	0	0	0	0	2	6	6	0	0



DHJETOR	2	0	2	0	0	0	0	2	9	7	0	
<b>TOTALI</b>	<b>35</b>	<b>2</b>	<b>12</b>	<b>0</b>	<b>0</b>	<b>0</b>	<b>0</b>	<b>23</b>	<b>257</b>	<b>60</b>	<b>2</b>	<b>50</b>

- 224 objekte Jane inspektuar dhe lene akt kontrolle ;

4 – Objekte administrative. 2 – Muze. 9 - objekte artizanale. 8 – objekte tregtimi lende te djegeshme .7- Objekte didaktike .52 – Objekte akomoduese e turistike . 142 – objekte sherbimi.

Muaji	Zjarre	NDËRHYRJET OPERACIONALE		DËME NË NJERËZ		PARANDALIMI						OBJEKTE TË MIRATUARA	
		Shpëtimi	Gjithsëjndërhyrje	Plagosur	Vdekur	Akt-kontrolle	Gj.me njehereshme	Bloki me	Akt-Teknik	Ak-Ekspe rtize	Vert.z jarri	Mir.le je obj.	Alarm false
JANAR	1	8	21	0	1	21	0	0	0	0	1	3	0
SHKURT	1	7	29	0	0	23	0	0	2	0	1	11	0
MARS	0	6	25	2	1	13	0	0	7	0	0	14	0
PRILL	0	3	28	1	0	20	0	0	13	0	0	9	0
MAJ	1	5	31	0	0	22	0	0	13	0	1	10	0
QERSHOR	0	4	22	2	1	21	0	0	6	3	2	10	0
KORRIK	1	11	66	3	0	22	0	0	10	0	1	27	0
GUSHT	3	6	95	1	0	20	0	0	10	0	1	8	1

SHTA TOR	1	10	104	0	0	24	0	0	9	0	1	15	0
TETO R	0	9	43	0	0	22	0	0	7	7	0	10	0
NËNT OR	0	6	17	2	0	16	0	0	15	0	0	33	0
DHJET OR	0	9	31	0	1	0	0	0	11	0	0	9	0
<b>TOTA LI</b>	<b>8</b>	<b>84</b>	<b>512</b>	<b>11</b>	<b>4</b>	<b>224</b>	<b>0</b>	<b>0</b>	<b>103</b>	<b>10</b>	<b>8</b>	<b>159</b>	<b>1</b>

- **Dëmet**

- Si rezultat i zjarreve të rene u dogjen rreth 344 ha . rreth 321 ha shkurre e ferra. rreth 6 ha pylli me pisha u pershkuan nga zjarri , rreth 11 ha toke bujqesore , rreth 2 ha pylli me pisha të djegura nga zjarri , rreth 855 rrenje ullinj të moshave të ndryshme , rreth 250 rrenje qershi, 120 rrenje bajame.100 rrenje arra, 2 - koke bageti. 1 ha me peme frutore , rreth 100 rrenje peme frutore, - ullinj, qershi, arra, bajame etj.
- **Nr. i punonjësve zjarrfikës 32 persona .**





1. Numri I urdherave te bllokimit per shkelje te konstatuara dhe Nr. i objekteve te prishura 7(shtate)
2. Te dhena me frekuence vjetore mbi akt-kontrollet e kryera per prishje te qetesise publike sipas Njesive Administrative 15(pesembedhete)
3. Te dhena me frekuence mujore mbi gjobat e kryera per shperdorim te ujit te pijshem sipas Njesive Administrative . 0 ( zero )
4. Te dhena me frekuence vjetore mbi akt-kontrollet e kryera mbi ndotjet e mjedisit sipas Njesive Administrative . 7(shtate)
5. Te dhena me frekuence vjetore mbi akt-kontrollet e kryera per pezullim punimesh dhe paraqitje dokumentacioni sipas Njesive Administrative . 8(tete)
6. Te dhena me frekuence mujore mbi gjobat e vendosura per aktiivitetet pa leje, sipas Njesive Administrative . 0 (zero)
7. Te dhena me frekuence mujore mbi gjobat e vendosura per mungese dokumentacioni ,sipas Njesive Administrative . 0 (zero)
8. Te dhena me frekuence vjetore e mbi akt-kontrollet e kryera per lirimin e hapësirave publike sipas Njesive Administrative . 20(njezet)
9. Te dhena me frekuence vjetore mbi gjobat e vendosura per zenie te hapësirave publike ,sipas Njesive Administrative . 5(pese)
10. Te dhena me frekuence vjetore mbi gjobat e vendosura per shkelje te qarkullimit rrugor dhe parkim te gabuar ,sipas Njesive Administrative . 29(njezet e nente)
11. Te dhena me frekuence mujore mbi gjobat e vendosura per ndotje te mjedisit ,sipas Njesive Administrative . 0 (zero)



# IMT

Treguesit indikator per vitin 2023			Pershkrim i detajuar
1	Konstatime per shkelje ne hapesirat publike nga individe (te dhena me frekuence vjetore)	0	Nuk eshte konstatuar asnje rast per shkelje nga individet ne hapesiren publike.
2	Demtime dhe nderhyrje ne hapesirat publike nga subjekte	0	Asnje subjekt nuk ka nderhyr apo demtuar hapesiren publike.
3	Numer ndertime pa leje te prishura/parandaluara	4	Jan marr kater vendime per urdher prishje per objektin e kunderligjshem.
4	Numer gjoba te apeluara/kontestuar	11	Numri i vendimeve me gjobe eshte 11, te cilat po ndiqen ne proces gjyqesor. Vendimi per gjobe eshte marr ne baze te ligjit ku rastet jane konstatuar si: ndertim pa leje, punime pa deklaraten paraprake, mosperfundim i punimeve brenda afatit te lejes se dhene, shtese kati, kryerje e punimeve ne tejkallim te nenit 6.

## ADMINISTRATA

E DHËNA	NJËSIA MATËSE	VLERA
Numri total i punonjësve të bashkisë që kanë lëvizur nga puna brenda vitit	numer	24
Numri total i punonjësve të trajnuar	numer	41
Numri total i punonjësve të administratës	numer	157
Numri total i punonjësve në njësitë shpenzuese	numer	583
Numri total i punonjësve në shërbimet e nënkontraktuara të bashkisë	numer	85
Numri i grave në organet drejtuese të bashkisë	numer	28
Numri total i pozicioneve drejtuese të bashkisë	numer	67

## MENAXHIMI FINANCIAR

E DHËNA	NJËSIA MATËSE	VLERA
Totali i shpenzimeve të përgjithshme të bashkisë (realizimi faktik vjetor)	mije_leke	2074725
Realizimi faktik i të ardhurave të veta të bashkisë	mije_leke	436004
Totali i të ardhurave të veta të bashkisë (plani i rishikuar vjetor)	mije_leke	767433
Te ardhurat e përgjithshme të bashkisë (realizimi faktik vjetor)	mije_leke	2283918
Totali i shpenzimeve të përgjithshme të bashkisë (plani i rishikuar vjetor)	mije_leke	2283918
Totali i shpenzimeve kapitale të bashkisë (realizimi faktik)	mije_leke	637830
Totali i shpenzimeve kapitale të bashkisë (plani vjetor)	mije_leke	833062
Totali i shpenzimeve kapitale e me financim të huaj (plani)	mije_leke	361225
Totali i huasë afatgjatë	mije_leke	6173
Detyrimet financiarë të papaguara në kohë ndaj të tretëve	mije_leke	18596

## UITJA DHE KULLIMI

E DHËNA	NJËSIA MATËSE	VLERA
Rrjet ujitës i mirëmbajtur/pastruar në km	km	17
Rrjet kullues i mirëmbajtur/pastruar në km	km	13
Rrjet ujitës në pronësi të bashkisë në total në km	km	128
Rrjet kullues në pronësi të bashkisë në total Km	km	53.15
Sipërfaqe e tokës bujqësore e mbuluar me sistem ujitës dhe kullues (në Ha)	ha	3906

## PYJET DHE KULLOTA

E DHËNA	NJËSIA MATËSE	VLERA
Sipërfaqja e fondit pyjor dhe kullosor e mbuluar me plane mbarështimi (në ha)	ha	15767
Sipërfaqe totale e fondit pyjor dhe kullosor (në ha)	ha	15767
Numri i punonjësve për menaxhimin e pyjeve dhe kullotave	numer	5

## UJI I PIJSHËM DHE KANALIZIME

E DHËNA	NJËSIA MATËSE	VLERA
Numri i kontratave (familjare) të lidhura për shërbimin e ujit të pijshëm	numer	18084
Numri i kontratave (biznes) të lidhura për shërbimin e ujit të pijshëm	numer	1642
Numri i familjeve të lidhura me sistemin e kanalizimeve	numer	17019

## SHËRBIMIT SOCIAL

E DHËNA	NJËSIA MATËSE	VLERA
Numri i përfituesve të shërbimit strehim social	numer	53
Numri i personave që kanë paraqitur kërkesë për strehim social	numer	90
Numri i qendrave sociale komunitare funksionale	numer	4
Numri total i familjeve që përfitojnë ndihmë ekonomike	numer	650

## INFRASTRUKTUARA

E DHËNA	PËRSHKRIMI	NJËSIA MATËSE	VLERA
Rrjeti rrugor i mirëmbajtur në km linear 2023	Gjatësia totale në kilometër e rrjetit rrugor rural dhe urban që është nën administrimin e bashkisë për të cilën bashkia ka kryer mirëmbajtje për vitin që kërkohet të raportohet.	km	58.15
Rrugë të reja ose të rikonstruara në Km linear 2023	Gjatësia totale në kilometër e rrjetit rrugor rural dhe urban që është shtuar i ri si dhe gjatësia totale në kilometër e rrjetit rrugor rural dhe urban nën administrimin e bashkisë që është rikonstruktuar nga bashkia për vitin që kërkohet të raportohet	km	5.3
Gjatësia e trotuareve në Km linear 2023	Gjatësia totale në kilometër e trotuareve që janë në inventarin e aseteve të bashkisë për vitin që kërkohet të raportohet	km	16

*Punoi: Jorida Papa*

**FALEMINDERIT!**

