



# BASHKIA BERAT

## Raporti i Performancës 2022 për Qytetarin

### DISCLAIMER

Dokumenti bazohet në të dhënat e konsoliduara të Raporti të monitorimit të zbatimit të buxhetit për vitin 2022, miratuar në Këshillin Bashkiak. Ky dokument është prodhuar nga Bashkia Berat me asistencën e Projektit Bashki të Forta.

## Përmbajtja

Fjalor Shpjegues.....	4
Vështrim i Përgjithshëm mbi Bashkinë.....	6
Të Dhënat e Përgjithshme të Bashkisë .....	8
Vështrim mbi Zbatimin e Buxhetit për Vitin 2022 .....	9
Burimet e Financimit.....	10
Shpenzimet Buxhetore .....	12
Treguesit Financiarë.....	14
Planifikimi Menaxhimi dhe Administrimi .....	15
Shërbimet e Policisë Vendore .....	19
Mbrojtja nga zjarri dhe mbrojtja civile .....	21
Mbështetje për Zhvillimin Ekonomik.....	24
Shërbimet Bujqësore, Inspektimi, Siguria Ushqimore & Mbrojtja e Konsumatoreve....	28
Menaxhimi i infrastrukturës së ujitjes dhe kullimit.....	30
Administrimi i pyjeve dhe kullotave .....	34
Rrjeti rrugor rural .....	38
Transporti Publik.....	41
Menaxhimi i mbetjeve .....	43
Planifikimi Urban Vendor .....	47
Shërbimet Publike Vendore .....	49
Furnizimi me Ujë dhe Kanalizime .....	54
Shërbimet e Kujdesit Parësor .....	57
Sport dhe argëtim.....	58
Trashëgimia kulturore, eventet artistike dhe kulturore.....	59
Arsimi bazë përfshirë arsimin parashkollor.....	61
Arsimi i mesëm i përgjithshëm .....	65
Përkujdesi Social .....	67
Strehimi Social.....	71



# Fjalor Shpjegues

## Indikator / tregues performance

Një tregues i performancës është një matje që përdoret për të vlerësuar suksesin ose përparimin e një procesi, produkti ose aktiviteti specifik. Mund të përdoret për të gjurmuar arritjet kryesore të performancës, të tilla si performanca financiare, kënaqësia e klientit, produktiviteti i punonjësve ose efikasiteti operacional, ose buxhetor / financiar dhe për të përcaktuar nëse synimet ose objektivat po përmbushen. Treguesit e performancës përdoren shpesh në sektorin privat por edhe ate publik dhe organizata të tjera për të ndihmuar menaxherët të marrin vendime të informuara, të identifikojnë fushat e përmirësimit dhe të masin performancën e përgjithshme të bashkisw.

## Produkt i bashkisë

Një produkt i realizuar nga bashkia i referohet një të mire materiale ose shërbimi që ofrohet nga bashkia, e cila është përgjegjëse për ofrimin e shërbimit apo të mirës materiale. Bashkitë sipas ligjit janë përgjegjëse për ofrimin e një game të gjerë shërbimesh publike, si transporti, kanalizimi, furnizimi me ujë, menaxhimi i mbetjeve, shërbimet e mbrojtjes nga zjarri dhe asaj civile etj.

Shembujt e produkteve bashkiake përfshijnë atë çfarë realisht prek qytetari. Produktet e bashkisë zakonisht financohen përmes taksave dhe burimeve të tjera të të ardhurave, të tilla si tarifatat e përdoruesve, grantet dhe transfertat e qeverisë dhe donatorëve si edhe huamarrja. Ofrimi i produkteve bashkiake është një aspekt i rëndësishëm i qeverisjes vendore, pasi ndihmon për të siguruar që banorët të kenë akses në shërbimet thelbësore që janë të nevojshme për shëndetin, sigurinë dhe cilësinë e jetës së tyre.

## Indikator performance

Janë tregues të cilët llogariten me anë të formulave të cilët masin arritjen e një objektiivi specific në lidhje me shërbimin e bashkisë.

## Taksat e ndara

Janë taksa kombëtare që mblidhen nga qeveria qendrore dhe ndahen plotësisht ose pjesërisht me bashkitë

## Taksat vendore

Janë detyrime fiskale të bashkisë të cilat paguhet sipas parashikimeve ligjore dhe përcaktimeve të Këshillit Bashkiak

### **Tarifat vendore**

Janë detyrime që individët apo bizneset paguajnë kundrejt marrjes së një shërbimi të ofruar nga bashkia

### **Transfertat e kushtëzuara**

Janë fonde që Qeveria Qendrore (buxheti i shtetit) i jep bashkisë për t'u përdorur vetëm për projekte të veçanta apo funksione të deleguara të bashkisë

### **Transfertat e pakushtëzuara**

Janë fonde që Qeveria Qendrore (buxheti shtetit) i jep bashkisë për t'u përdorur pa kushte, pa interes dhe pa të drejtë kthimi

### **Transferta e pakushtëzuar sektoriale**

Janë fonde që Qeveria Qendrore (buxheti i shtetit) i jep bashkisë me kushtin për t'u përdorur vetëm për funksione specifike që bashkia i ka marrë nga Qeveria me ligj të veçantë

### **Trashëgimi nga viti i kaluar**

Janë fonde buxhetore të bashkisë të cilat nuk janë shpenzuar në mbyllje të vitit buxhetor të kaluar dhe mund të përdoren në vitin korent buxhetor. Ato mund të jenë me destinacion dhe pa destinacion. Varësisht nga kjo ato mund të përdoren gjatë vitit korent me destinacion të përcaktuar (për ato projekte apo zëra buxhetor specifik për të cilat janë angazhuar gjatë vitit të kaluar por nuk kanë arritur të shpenzohen) apo pa destinacion (për cfarëdo zë apo projekt).

## Vështrim i Përgjithshëm mbi Bashkinë



Bashkia e Beratit shtrihet në Krahinën Malore të Shqipërisë Jugore dhe pjesërisht në Ultësirën Perëndimore në të dy anët e rrjedhës së mesme dhe të poshtme të lumit Osum i cili kalon përmes qytetit të Beratit.

Berati është një qytet i trashëgimisë kulturore botërore, me një strukturë të unifikuar e të konsoliduar, urbane dhe rurale,

me cilësi të lartë jetese, i lidhur mirë me zonat qendrore të Shqipërisë përmes një infrastrukture moderne, si një destination i fuqishëm turistik dhe portë hyrëse pritëse për një rajon të pasur natyror.

Koncepti i propozuar për zhvillimit të Beratit synon të harmonizojë zhvillimin ekonomik, infrastrukturor dhe hapësor me mbrojtjen e burimeve natyrore, zbutjen e pabarazive sociale dhe promovimin e zhvillimit intelektual të shoqërisë. Këto janë themele të forta, të cilat garantojnë që i gjithë komuniteti të përfitojë sot, duke i trashëguar njëkohësisht brezave të ardhshëm një territor e mjedis të shëndetshëm e të veteriperteritshëm, krahas zhvillimit ekonomik dhe social të qendrueshëm.

Misioni i bashkisë në funksion të këtij vizioni zhvillimi është: venia në dispozicion në mënyrë inteligjente e të gjitha burimeve financiare e njerëzore për harmonizimin e interesave publike dhe private, për zhvillim ekonomik e social në të gjithë territorin e Bashkisë Berat.

Bazuar në këtë vizion të ardhshëm zhvillimi, informacionet e analizuar dhe në prioritetet e administratës publike dhe banorëve, në vijim janë përcaktuar Objektivat Strategjike të zhvillimit të territorit të Bashkisë Berat.

### **Strategjia e zhvillimit të qytetit të Beratit është e përbërë nga këto objektiva strategjike:**

- Orientimi i zhvillimit hapësor me instrumenta inovativ të tokës me qëllim strukturimin e hapësirës urbane në funksion të nxitjes dhe fuqizimit të një ekonomie të larmishme në sektor dhe mjedis cilesor për komunitetin
- Zhvillimi i turizmit shumë dimensional historiko-kulturor dhe eko/agrar në një mjedis të shëndetshëm, të qendrueshëm e me vlera natyrore, si sektori bazë në zhvillimin ekonomik lokal dhe rritjen e mirëqenies sociale të komunitetit
- Fuqizimi i aksesit brenda territorit të bashkisë si dhe bashkisë dhe nderlidhjes mes vendbanimeve e me kufitare të rajonit

- Permiresimi i infrastruktures të sistemit arsimor dhe shëndetësor si dhe zbatimi i politikave gjithëpërfshirëse të zbutjes së pabarazisë sociale dhe ngritjes së kapaciteteve të burimeve njerëzore

## Të Dhënat e Përgjithshme të Bashkisë

E DHËNA	Fakt 2020	Fakt 2021	Fakt 2022	Plan 2022
POPULLËSIA TOTALE NËN ADMINISTRIMIN E BASHKISË	99970	99793	98875	98875
Popullsia në Qytet	<b>63406</b>	63408	63514	
Popullsia në Njësitë administrative	36545	36385	36258	
SIPËRFAQJA TOTALE E BASHKISË (NË KM2)	379.98	379.98	379.98	
SIPËRFAQE PUBLIKE E BASHKISË NË KM2				
Sipërfaqja e njësive administrative në total	363.1	363.1	363.1	363.1
SIPËRFAQE TOTALE E FONDIT PYJOR (NË HA)		12709.33	11468.79	11468.79
SIPËRFAQE TOTALE E FONDIT KULLOSOR (NË HA)		3690.33	3690.33	3690.33
SIPËRFAQJA E TOKËS BUJQËSORE (NË HA)	14764	14764	14764	14764
NUMRI TOTAL I NJËSIVE ADMINISTRATIVE TË BASHKISË	4	4	4	4
Numri i fshatrave	50	50	50	50
PUNONJËS TË BASHKISË NË TOTAL	724	740	776	776
NUMRI TOTAL I PUNONJËSEVE FEMRA TË BASHKISË		74	68	
Numri total i punonjësve meshkuj të bashkisë		82	94	
NUMRI TOTAL I PUNONJËSVE QË PUNOJNË PËR ADMINISTRATËN E BASHKISË	140	156	162	162
NUMRI TOTAL I PUNONJËSVE FEMRA QË PUNOJNË PËR ADMINISTRATËN E BASHKISË		74	68	



## Vështrim mbi Zbatimin e Buxhetit për Vitin 2022

Gjatë vitit 2022 buxheti i bashkisë është zbatuar në mënyrë të ekuilibrar dhe është realizuar në masën 74%, duke përdorur 82.7% të të ardhurave të përgjithshme të bashkisë.

Arsimi bazë përfshirë arsimin parashkollor, Planifikimi Menaxhimi dhe Administrimi, Rrjeti rrugor rural, Shërbimet Publike Vendore, etj janë shërbimet më të financuara nga bashkia gjatë vitit 2022.

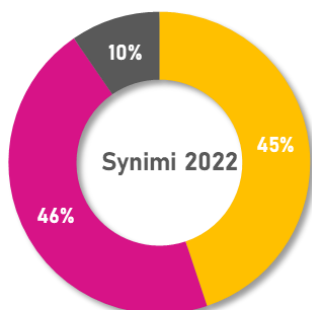
Bashkia ka përmirësuar shërbimet e ofruara për komunitetin me anë të një fondi investimesh përmes të cilit janë financuar shërbime të tilla si: Furnizimi me Ujë dhe Kanalizime, Arsimi i mesëm i përgjithshëm, Rrjeti rrugor rural, Trashëgimia kulturore, eventet artistike dhe kulturore, Strehimi Social, Mbrojtja nga zjarri dhe mbrojtja civile, etj. Bashkia ka ulur vlerën e investimeve për vitin 2020 me 22% krahasuar me vitin 2021. Projektet e investimeve në vitin 2022 janë realizuar në masën 41% krahasuar me planin e këtij viti.

Bashkia ka synuar të përmirësojë eficiencën financiare dhe mirë administrimin e parave duke ofruar më shumë shërbime dhe cilësi më të lartë të tyre për komunitetin.

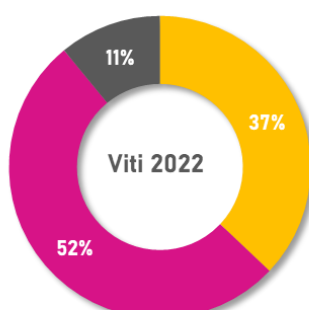
## Burimet e Financimit

Viti 2020	Viti 2021	Viti 2022	Synimi 2022	Realizimi 2022
949,754	1,874,776	1,225,953	1,399,607	88%

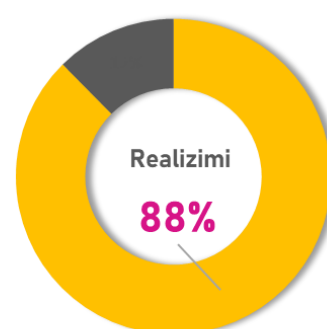
Kategoria	Emërtimi	Viti 2020	Viti 2021	Viti 2022	Synimi 2022	Realizimi në %
TË ARDHURA NGA BURIMET E VETA	Të ardhurat nga taksat lokale	93015	129249	87812	102431	86%
	Të ardhurat nga taksat e ndara	47322	54398	56719	38300	148%
	Të ardhurat nga tarifat	178538	182071	267231	430343	62%
	Të ardhura të tjera	14713	46517	42775	57117	75%
TË ARDHURA NGA BUXHETI QENDROR	Transferta e pakushtëzuar	293099	298960	334516	334516	100%
	Transferta e kushtëzuar		748720	25121	25121	100%
	Transferta e pakushtëzuar sektoriale	253962	291657	277581	277581	100%
TRASHËGIMI NGA VITI I SHKUAR	Trashëgimi pa destinacion	58317	120819	66696	66696	100%
	Trashëgimi me destinacion	10788	2385	67502	67502	100%
<b>TOTALI</b>		<b>949,754</b>	<b>1,874,776</b>	<b>1,225,953</b>	<b>1,399,607</b>	<b>88%</b>



■ TË ARDHURA NGA BURIMET E VETA  
■ TË ARDHURA NGA BUXHETI QENDROR  
■ TRASHËGIMI NGA VITI I SHKUAR



■ TË ARDHURA NGA BURIMET E VETA  
■ TË ARDHURA NGA BUXHETI QENDROR  
■ TRASHËGIMI NGA VITI I SHKUAR



**Dy fjalë mbi të ardhurat:**

Të ardhurat e përgjithshme të bashkisë gjatë vitit 2022 janë ulur me rreth 35% krahasuar me vitin e kaluar 2021 dhe janë realizuar në masën 88% krahasuar me planin. Në këtë rënie të të ardhurave ka ndikuar zvogëlimi me rreth 52% e transfertave të ardhura nga buxheti qendror, kryesisht i transfertës së kushtëzuar.

Të ardhurat e veta të bashkisë kanë zënë mesatarisht 37% të të ardhurave të përgjithshme të bashkisë, ku peshën kryesore e kanë zënë të ardhurat nga tarifat dhe taksat lokale. Të ardhurat e veta janë rritur me rreth 10% krahasuar me vitin e kaluar dhe janë realizuar në masën 72% krahasuar me planifikimin.

Të ardhurat nga transfertat e qeverisë qendrore, ku përfshihen transferta e pakushtëzuar, transferta e pakushtëzuar sektoriale për funksionet e reja, që i janë transferuar Bashkisë dhe transferta e kushtëzuar, kanë zënë rreth 52% të të ardhurave të përgjithshme të bashkisë.

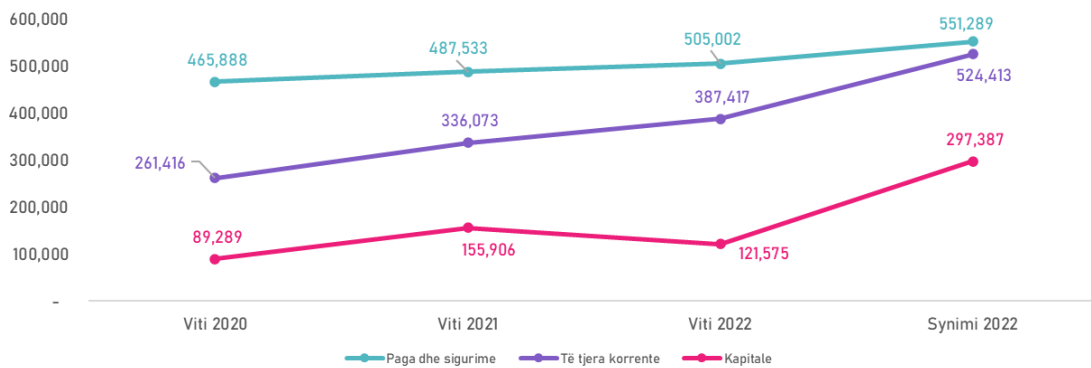
# Shpenzimet Buxhetore

Fakt 2020	Fakt 2021	Fakt 2022	Plan 2022	Realizimi 2022
816,593	979,512	1,013,994	1,373,089	74%

## Shpenzimet buxhetore sipas programeve

Shërbimi	Viti 2020	Viti 2021	Viti 2022	Synimi 2022	Realizimi
Arsimi bazë përfshirë arsimin parashkollor	198,678	201,532	209,771	217,183	97%
Planifikimi Menaxhimi dhe Administrimi	131,742	118,140	159,095	185,421	86%
Rrjeti rrugor rural	102,389	145,395	141,665	230,725	61%
Shërbimet Publike Vendore	76,832	86,274	124,013	158,527	78%
Menaxhimi i mbetjeve	63,398	113,599	73,800	92,860	79%
Përkujdesi Social	61,751	71,479	69,720	78,531	89%
Sport dhe argëtim	28,601	37,846	38,245	39,210	98%
Trashëgimia kulturore, eventet artistike dhe kulturore	24,541	23,681	36,760	58,552	63%
Mbrojtja nga zjarri dhe mbrojtja civile	31,751	49,917	34,878	85,436	41%
Arsimi i mesëm i përgjithshëm	25,159	37,947	33,611	89,607	38%
Furnizimi me Ujë dhe Kanalizime	-	10,531	29,439	50,586	58%
Strehimi Social	4,024	7,478	18,674	27,937	67%
Menaxhimi i infrastrukturës së ujitjes dhe kullimit	19,228	13,216	14,077	20,083	70%
Shërbimet Bujqësore, Inspektimi, Siguria Ushqimore & Mbrojtja e Konsumatoreve	15,341	15,777	14,047	19,056	74%
Shërbimet e Policisë Vendore	9,411	10,900	10,545	13,135	80%
Administrimi i pyjeve dhe kullotave	4,495	6,046	5,654	6,240	91%
Planifikimi Urban Vendor	8,865	10,457	-	-	
Mbështetje për Zhvillimin Ekonomik	10,387	19,297	-	-	

## SHPENZIMET SIPAS KLASIFIKIMIT EKONOMIK NË VITE



### Dy fjalë mbi shpenzimet:

Shpenzimet buxhetore për vitin 2022 kanë qenë 1,013,994 mijë lekë dhe janë realizuar në masën 74% krahasuar me shpenzimet e planifikuara për këtë vit. Shpenzimet e vitit 2022 janë rritur me rreth 4% krahasuar me një vit më parë. Investimet kanë zënë rreth 12% të shpenzimeve të përgjithshme të bashkisë dhe janë ulur me rreth 22% krahasuar me vitin 2021.

Shërbimet më të financuara nga bashkia gjatë vitit 2022 janë:

*Arsimi bazë përfshirë arsimin parashkollor*

*Planifikimi Menaxhimi dhe Administrimi*

*Rrjeti rrugor rural*

*Shërbimet Publike Vendore*

*Menaxhimi i mbetjeve*

## Treguesit Financiarë

Treguesi	Viti 2020	Viti 2021	Viti 2022	Synimi 2022	Trendi
Norma e totalit të shpenzimeve ndaj totalit të të ardhurave	86.0%	52.2%	82.7%	98.1%	▲
Norma e të ardhurave nga taksat dhe tarifat vendore ndaj totalit të të ardhurave	28.6%	16.6%	29.0%	38.1%	▲
Norma e të ardhurave nga burimet e veta ndaj totalit të të ardhurave	35.1%	22.0%	37.1%	44.9%	▲
Norma e shpenzimeve kapitale ndaj totalit të shpenzimeve	10.9%	15.9%	12.0%	21.7%	▼
Norma e shpenzimeve korrente ndaj shpenzimeve totale	89.1%	84.1%	88.0%	78.3%	▲
Norma e shpenzimeve për paga dhe sigurime ndaj shpenzimeve totale	57.1%	49.8%	49.8%	40.1%	▲
Norma e detyrimeve të prapambetura ndaj totalit të të ardhurave	0.0%	0.0%	0.0%	0.0%	▬
Norma e shpenzimeve në politikat sociale ndaj totalit të shpenzimeve	8.1%	8.1%	8.7%	7.8%	▲

### Dy fjalë mbi situatën financiare të bashkisë:

Gjatë vitit 2022, bashkia ka shpenzuar 82.7% të të ardhurave të mbledhura nga të gjitha burimet. Pjesa më e madhe e shpenzimeve buxhetore janë përdorur për shpenzime për paga për personelin dhe shpenzime operative dhe transfertat në masën 88%.

# Planifikimi Menaxhimi dhe Administrimi

## Shpenzimet e këtij program buxhetor përdoren për shërbimet



**Administrimi dhe menaxhimi i bashkisë**



**Menaxhimi financiar**



**Gjendja civile**

## Shpenzimet e programit buxhetor

Kategoria	Viti 2020	Viti 2021	Viti 2022	Synimi 2022	Realizimi
Paga dhe sigurime	64763	65566	95659	109949	87%
Të tjera korrente	59472	38947	52649	63584	83%
Kapitale	7507	13627	10787	11888	91%
<b>Total</b>	<b>131742</b>	<b>118140</b>	<b>159095</b>	<b>185421</b>	<b>86%</b>

## Projektet Kryesore të Investimeve

Emërtimi i Projektit	Viti 2020	Viti 2021	Viti 2022	Synimi 2022
Kredia e banesave sociale	0	0	6816	7300
Mjet transporti mallra	0	0	2760	2760
Pajisje Aparati ( pajisje zyre, kompjuterike, softëare)	0	0	1212	1300
Erasmus +	0	0	59	60
Program Kontabiliteti (FATURE E PRAPAMBETUR)	0	0	0	528

## TREGUESIT E PERFORMANËS

Shërbimi	Indikatori	Viti 2020	Viti 2021	Viti 2022	Synimi 2022	Trendi
Administrimi dhe menaxhimi i bashkisë	Masa disiplinore të marra nga stafi bashkisë (ndryshimi në numër kundrejt vitit të kaluar)		-11	0	0	Stabël
Administrimi dhe menaxhimi i bashkisë	Numri i punonjësve të bashkisë që kanë lëvizur brenda vitit kundrejt numrit total të punonjësve të bashkisë (raporti në %)		0	0		Stabël
Administrimi dhe menaxhimi i bashkisë	Numri i konsultimeve me publikun të realizuara në vit kundrejt numrit të konsultimeve me publikun që parashikon ligji (në %)		60	150		Rritës
Administrimi dhe menaxhimi i bashkisë	Numrit total i mbledhjeve të KB të hapura për qytetarët kundrejt numrit total të mbledhjeve bashkiake (në %)		100	100	100	Stabël
Administrimi dhe menaxhimi i bashkisë	Raporti mesatar i ditëve të trajnimit ndaj personave të trajnuar (ditë trajnimi/person)	0	2	2		Stabël
Administrimi dhe menaxhimi i bashkisë	Akte të miratuara nga Këshilli Bashkiak, ndryshimi vjetor në përqindje			-6	-6	Zbritës
Administrimi dhe menaxhimi i bashkisë	Numri i punonjësve të administratës që kanë lëvizur brenda vitit kundrejt numrit total të punonjësve të administratës (raporti në %)	16	8			
Administrimi dhe menaxhimi i bashkisë	Raporti në % mes punonjësve të trajnuar dhe punonjësve total	10	7	8	6	Rritës
Menaxhimi financiar	Totali i burimeve financiare minus shpenzime totale në lekë në vit	133161000	134198		149074	

## TË DHËNAT E SHËRBIMEVE

E Dhëna	Njësia Matëse	Viti 2020	Viti 2021	Viti 2022	Synimi 2022
PUNONJËS TË BASHKISË NË TOTAL	numër	724	740	776	776



E Dhëna	Njësia Matëse	Viti 2020	Viti 2021	Viti 2022	Synimi 2022
SHËRBIMI VJETOR I BORXHIT NË LEKË	lekë		7197	6815	7300
TOTALI I TE ARDHURAVE NGA BURIMET E VETA TE BASHKISE NE LEK	lekë				686618
Akte të miratuara nga Këshilli Bashkiak	numër		66	62	62
NUMRI TOTAL I VENDIMEVE BASHKIAKE	numër		66	62	62
Numri total i punonjësve në njësitë shpenzuese	numër		6	6	6
Shpenzime korente totale të bashkisë	lekë		487432		552625
PUNONJËS TË TRAJNUAR	numër	70	50	60	50
Shpenzime për investime programi administratës	lekë		13626	3971	4588
Shpenzime kapitale (investime) të programit të administratës	lekë		13626	3971	4588
NUMRI I KONSULTIMEVE PUBLIKE TË PARASHIKUARA ME LIGJ	numër		5	2	4
TOTALI I TË ARDHURAVE (TË VETAT QJ DONACIONE ETJ) (NË LEKË)	lekë	949754000	1113710		345900
PUNONJËS TË TRAJNUAR FEMRA	numër		30	35	30
Numri total i personave të trajnuar Meshkuj	numër		20	25	20
TOTALI I SHPENZIMEVE BUXHETORE (NË LEKË)	lekë	816593000	979512	1016931	196826
NUMRI TOTAL I PUNONJËSVE QË PUNOJNË PËR ADMINISTRATËN E BASHKISË	numër	140	156	162	162
NUMRI TOTAL I MBLEDHJEVE KB TË HAPURA PËR QYTETARËT	numër		15	11	11

E Dhëna	Njësia Matëse	Viti 2020	Viti 2021	Viti 2022	Synimi 2022
NUMRI TOTAL I MBLEDHJEVE KËSHILLIT TË BASHKISË	numër		15	11	11
Shpenzime korente programi administratës	lekë		95318	95658	109949
NUMRI I MASAVE DISIPLINORE TË MARRA NGA PUNONJËSIT E BASHKISË	numër	11	0	0	0
Numri i punonjësve që kanë lëvizur brenda vitit Meshkuj	numër		0	2	
DITË TRAJNIMI NË TOTAL	numër	20	85	90	
NUMRI I KONSULTIMEVE PUBLIKE TË KRYERA	numër		3	3	
NUMRI I STAFIT TË PROGRAMIT	numër		156	162	
NUMRI TOTAL I PUNONJËSVE QË KANË LËVIZUR NGA ADMINISTRATA BRENDIA VITIT	numër	22	12		
NUMRI TOTAL I PUNONJËSVE TË BASHKISË QË KANË LËVIZUR NGA PUNA BRENDIA VITIT	numër		3	2	
NUMRI TOTAL I PUNONJËSEVE FEMRA TË BASHKISË QË KANË LËVIZUR NGA PUNA BRENDIA VITIT	numër		0	0	
NUMRI TOTAL I PUNONJËSEVE FEMRA TË BASHKISË	numër		74	68	

### Dy fjalë mbi realizimin e shërbimeve:

Gjatë vitit 2022 bashkia është kujdesur për të përmirësuar funksionimin dhe menaxhimin e brendshëm me qëllim rritjen e cilësisë së shërbimeve që ofron për komunitetin. Është rritur numri i punonjësve që kanë përfituar nga trajnime të ndryshme të organizuara me mbështetjen e bashkisë, të institucioneve qendrore si dhe të donatorëve të ndryshëm, me të cilët bashkia ka vendosur marrëdhënie të shëndosha bashkëpunimi.

Nga bashkia nuk ka patur asnjë largim të punonjësve duke ndikuar pozitivisht në rritjen e qendrueshmërisë së bashkisë. Gjithashtu, bashkia ka ofruar transparencë duke zhvilluar

konsultime publike për çdo akt për të cilin kërkohet me ligj konsultimi publik, si dhe duke mundësuar zhvillimin e të gjitha mbledhjeve të Këshillit Bashkiak të hapura për qytetarët.

Nga pikëpamja e menaxhimit financiar, bashkia ka bërë një progres të ndjeshëm duke rritur të ardhurat nga burimet e veta dhe duke ulur në të njëjtën kohë varësinë nga grantet që vijnë nga buxheti qendror.

## Shërbimet e Policisë Vendore

### Shpenzimet e këtij program buxhetor përdoren për shërbimet



**Siguria në komunitet**



**Parandalimi i kundravajtjeve administrative**

### Shpenzimet e programit buxhetor

Kategoria	Viti 2020	Viti 2021	Viti 2022	Synimi 2022	Realizimi
Paga dhe sigurime	9082	9978	9869	11787	84%
Të tjera korrente	329	922	676	1348	50%
Kapitale	0	0	0	0	
<b>Total</b>	<b>9411</b>	<b>10900</b>	<b>10545</b>	<b>13135</b>	<b>80%</b>

## TREGUESIT E PERFORMANËS

Shërbimi	Indikatori	Viti 2020	Viti 2021	Viti 2022	Synimi 2022	Trendi
Parandalimi i kundravajtjeve administrative	Numri i akteve të ekzekutuara kundrejt akteve të nxjerra (në %)		1	2	2	Rritës
Siguria në komunitet	Raporti në % i numrit të punonjësve të trajnuar ndaj numrit të punonjësve total		0	0	0	Stabël

Shërbimi	Indikatori	Viti 2020	Viti 2021	Viti 2022	Synimi 2022	Trendi
Siguria në komunitet	Raporti midis punonjësve me status të oficerit të policisë bashkiake kundrejt numrit total të punonjësve të policisë bashkiake	7	7	7	7	Rritës
Siguria në komunitet	Ndryshimi vjetor i grupeve periodike te patrullimit ne numer			0	0	Stabël
Siguria në komunitet	Raporti në % i ankesave dhe konflikteve të zgjidhura kundrejt numrit të tyre në total të ardhur në policinë bashkiake	111	100	106	106	Rritës
Siguria në komunitet	Numri i ankesave/konflikteve të zgjidhura nga policia bashkiake, ndryshimi vjetor në %		52	-25	-25	Zbritës

## TË DHËNAT E SHËRBIMEVE

E Dhëna	Njësia Matëse	Viti 2020	Viti 2021	Viti 2022	Synimi 2022
NUMRI I AKTEVE ADMINISTRATIVE TË EKZEKUTUARA NGA POLICIA BASHKIAKE	numër		4	6	6
Raste konfliktesh/mosmarreveshjes te zgjidhura nga policia bashkiake	numër	50	76	57	57
NUMRI I RASTEVE TË KONFLIKTEVE/MOSMARRËVESHJEVE TË RAPORTUARA DHE REGJISTRUARA NË POLICINË BASHKIAKE	numër	45	76	54	54
NUMRI I AKTEVE ADMINISTRATIVE TË NXJERRA NGA ORGANET E QEVERISJES VENDORE	numër		350	335	335
Numri i grupeve te patrullimit te Policise vendore	numër		3	3	3
NUMRI TOTAL I PUNONJËSVE TË POLICISË BASHKIAKE	numër	15	15	14	14
PUNONJËS ME STATUSIN OFICER TË POLICISË BASHKIAKE	numër	1	1	1	1
NUMRI I PUNONJËSVE TË POLICISË BASHKIAKE TË TRAJNUAR	numër		0	0	0

### Dy fjalë mbi realizimin e shërbimeve:

Struktura e policisë vendore ka punuar për ekzekutimin e akteve administrative të nxjerra nga bashkia si dhe ka zgjidhur të gjitha ankesat dhe konfliktet që janë raportuar nga qytetarët. Gjatë vitit 2022 është rritur qetësia dhe siguria në komunitet, dhe si rrjedhojë ka patur rënie të numrit të ankesave dhe konflikteve që janë raportuar në policinë bashkiake

## Mbrojtja nga zjarri dhe mbrojtja civile

### Shpenzimet e këtij program buxhetor përdoren për shërbimet



**Shërbimi zjarrfikës**



**Emergjencat civile**



**Mbrojtja civile**

### Shpenzimet e programit buxhetor

Kategoria	Viti 2020	Viti 2021	Viti 2022	Synimi 2022	Realizimi
Paga dhe sigurime	26395	26953	27323	34165	80%
Të tjera korrente	3660	9096	6817	28975	24%
Kapitale	1696	13868	738	22296	3%
<b>Total</b>	<b>31751</b>	<b>49917</b>	<b>34878</b>	<b>85436</b>	<b>41%</b>

### Projektet Kryesore të Investimeve

Emërtimi i Projektit	Viti 2020	Viti 2021	Viti 2022	Synimi 2022
Ambasada Japoneze "Per mbrojtjen nga zjarri dhe shpetimi"	0	0	9640	9818
FIRE PREP Permiresimi i mbrojtjes nga zjarri - BE	0	0	2335	14025

Emërtimi i Projektit	Viti 2020	Viti 2021	Viti 2022	Synimi 2022
Projekti FIRE PREP, bashkefinansim per kosto lokale tvsh	0	0	738	7632
Projekti FIRE PREP, financim i perkohshem, i rimbursueshem	0	0	0	13664
Pagese TVSH-je te projekteve me financim te huaj "FIRE PREP Permiresimi i Mbrojtjes nga zjarri ne pyje ne Shqiperi dhe Greqi", i financuar nga BE nepermjet Programit Nderkufitar Greqi-Shqiperi , fond MFE	0	0	0	10970
Pagese Bashkefinansimi per projektin me financim te huaj "FIRE PREP Permiresimi i Mbrojtjes nga zjarri ne pyje ne Shqiperi dhe Greqi", i financuar nga BE nepermjet Programit Nderkufitar Greqi-Shqiperi, fond MFE	0	0	0	8751
Blarje pajisje, computera, printera, MZSH	0	0	0	1000

## TREGUESIT E PERFORMANËS

Shërbimi	Indikatori	Viti 2020	Viti 2021	Viti 2022	Synimi 2022	Trendi
Emergjencat civile	Ndryshimi vjetor I numrit total te familjeve te mbeshtetura me subvencion per dëme nga zjarri (ne numer)			1		Rritës
Emergjencat civile	Numri i familjeve të shpërblyera, ndryshimi vjetor në numër			1		Rritës
Mbrojtja nga zjarri dhe mbrojtja civile	Dalja nga stacioni (ndryshimi në sekonda kundrejt vitit të kaluar)		0	10	10	Rritës
Mbrojtja nga zjarri dhe mbrojtja civile	Numri i stacioneve MZSH	1	1	1	1	Stabël
Mbrojtja nga zjarri dhe mbrojtja civile	Numri i rasteve të menaxhuara për shuarjen e zjarrit dhe shpëtimit (ndryshimi vjetor në numër)		36	65	20	Rritës
Mbrojtja nga zjarri dhe mbrojtja civile	Total shpenzime për SHMZ kundrejt totalit të rasteve të menaxhuara në lekë	92299	131361	78380	213591	Zbritës

Shërbimi	Indikatori	Viti 2020	Viti 2021	Viti 2022	Synimi 2022	Trendi
Shërbimi zjarrfikës	Zjarrfikës të trajnuar/zjarrfikës total (në %)		100	100	100	Stabël
Shërbimi zjarrfikës	Mbulimi kostove të shërbimit MZSH nga të ardhurat e shërbimit (në %)		1	2	0	Rritës
Shërbimi zjarrfikës	Raporti i numrit të banorëve ndaj numrit të zjarrfikësve (banorë për 1 zjarrfikës)		3564	3531	3296	Zbritës
Shërbimi zjarrfikës	Numri i inspektimeve tek të tretët, ndryshimi vjetor në numër			38	1	Rritës

## TË DHËNAT E SHËRBIMEVE

E Dhëna	Njësia Matëse	Viti 2020	Viti 2021	Viti 2022	Synimi 2022
POPULLËSIA TOTALE NËN ADMINISTRIMIN E BASHKISË	numër	99970	99793	98875	98875
TOTAL SHPENZIME PËR MZSH (NË LEKË)	lekë	31751000	49917000	34879117	85436311
KOHA E DALJES NGA STACIONI (NË SEKONDA) (MESATARJA DITËN DHE NATËN)	në sekonda	40	40	50	50
RASTE TË MENAXHUARA PËR SHUARJEN E ZJARRIT DHE SHPËTIMIT	numër	344	380	445	400
Numri i punonjesve te MZSH Meshkuj	numër		34	34	38
PUNONJËS TË MBROJTJES NGA ZJARRI DHE SHPËTIMI	numër		34	34	38
TË ARDHURA NGA TARIFAT PËR SHËRBIMET SHITESË NGA ZJARRFIKËSJA (NË LEKË)	lekë		479000	538000	315000
ZJARRFIKËS TË TRAJNUAR	numër		28	28	30
NUMRI I ZJARRFIKËSVE	numër		28	28	30
INSPEKTIVE TEK TË TRETËT	numër		199	237	200

E Dhëna	Njësia Matëse	Viti 2020	Viti 2021	Viti 2022	Synimi 2022
NUMRI I STACIONEVE MZSH	numër	1	1	1	1
Numri i punonjesve te MZSH Femra	numër		0	0	0
Familje të dëmshpërblyera për dëme nga zjarri	numër		2	3	
FAMILJE TË DËMTUARA NGA FATKEQËSITË NATYRORE TË SHPËRBLYERA	numër		2	3	

### Dy fjalë mbi realizimin e shërbimeve:

Njësia e mbrojtjes nga zjarri dhe shpëtimi ka punuar me efikasitet dhe efikasitet të lartë gjatë vitit 2022. Është rritur numri i rasteve të menaxhuara nga njësia për shuarjen e zjarreve dhe shpëtimin si dhe është punuar me efikasitet financiar duke ulur shpenzimet për çdo rast të menaxhuar. Njësia ka punuar edhe në drejtim të parandalimit të zjarreve duke rritur ndjeshëm numrin e inspeksioneve tek të tretët.

Gjatë vitit 2022 është mundësuar trajnimi i të gjithë punonjësve zjarrfikës me qëllim rritjen e kapaciteteve të tyre në realizimin e detyrave.

Një pjesë e buxhetit është përdorur edhe për mbështetjen e familjeve që janë dëmtuar nga zjarret dhe fatkeqësitë natyrore, numër që është rritur gjatë vitit 2022.

## Mbështetje për Zhvillimin Ekonomik

### Shpenzimet e këtij program buxhetor përdoren për shërbimet



**Tregjet publike**



**Zhvillimi i turizmit**





## Planifikimi strategjik



## Shërbime për mbështetjen e zhvillimit ekonomik vendor



## Mbështetja për zhvillimin e biznesit

### Shpenzimet e programit buxhetor

Kategoria	Viti 2020	Viti 2021	Viti 2022	Synimi 2022	Realizimi
Paga dhe sigurime	10387	19297	0	0	
Të tjera korrente	0	0	0	0	
Kapitale	0	0	0	0	
<b>Total</b>	<b>10387</b>	<b>19297</b>	<b>0</b>	<b>0</b>	

### Projektet Kryesore të Investimeve

Emërtimi i Projektit	Viti 2020	Viti 2021	Viti 2022	Synimi 2022
Fondi për zhvillimin e turizmit , projekti "Festivali I vererave"	0	0	384	384

### TREGUESIT E PERFORMANËS

Shërbimi	Indikatori	Viti 2020	Viti 2021	Viti 2022	Synimi 2022	Trendi
Mbështetja për zhvillimin e biznesit	Numri i panairëve me produkte dhe shërbime vendore, ndryshimi vjetor në numër			2		Rritës
Mbështetja për zhvillimin e biznesit	Grantet e QQ për projekte të zhvillimit vendor (ndryshimi vjetor në %)			932		Rritës
Planifikimi strategjik	Numri i projekteve në të cilat është angazhuar bashkia (ndryshimi vjetor në numër)			2		Rritës
Planifikimi strategjik	PPV që mbulon vitin në shqyrim	0	4	4	0	Stabël

Shërbimi	Indikatori	Viti 2020	Viti 2021	Viti 2022	Synimi 2022	Trendi
Tregjet publike	Të ardhurat nga taksa e kësaj kategorie biznesi (tregtarët e tregjeve të organizuara të bashkisë) - ndryshimi në % kundrejt vitit të kaluar			-14	16	Zbritës
Zhvillimi i turizmit	Numri i turistëve të akomoduar në hotele, ndryshimi vjetor në numër			26279	12491	Rritës
Zhvillimi i turizmit	Të ardhurat nga taksa e hoteleve kundrejt totalit të të ardhurave nga taksat vendore (Raporti në %)		0	1	0	Rritës
Zhvillimi i turizmit	Numri i turistëve (i personave) që marrin informacion nga zyrat e informimit të bashkisë në vitin korrent kundrejt vitit të kaluar (Ndryshimi vjetor në %)			541	1790	Rritës
Zhvillimi i turizmit	Organizime dhe pjesëmarrje në panaire kombetare dhe ndërkombëtare për ofertën turistike të Bashkisë, ndryshimi vjetor në numër			77	277	Rritës
Zhvillimi i turizmit	Materiale promovuese të prodhuara dhe shpërndara, ndryshimi vjetor në numër			0		Stabël

## TË DHËNAT E SHËRBIMEVE

E Dhëna	Njësia Matëse	Viti 2020	Viti 2021	Viti 2022	Synimi 2022
Totali i të ardhurave nga taksat vendore të bashkisë (ne leke)	lekë		402418000	454534000	628192000
Numri i punonjesve per zhvillimitn e Turizmit	numër		3	5	5
TË ARDHURAT E BASHKISË NGA TAKSAT E NDARA (NË LEKË)	lekë		53953126	56730566	42340000
ORGANIZIME DHE PJESËMARRJE NË PANAIRES LOKALE, KOMBËTARE DHE NDËRKOMBËTARE MBI TURIZMIN	numër		23	100	300
TË ARDHURAT NGA TAKSA E QENDRIMIT NË HOTEL NË LEKË	lekë		1274255	5499602	2981000
NUMRI I TURISTËVE QË MARRIN INFORMACION NGA ZYRA E INFORMIMIT TË BASHKISË	numër		1323	8483	25000

E Dhëna	Njësia Matëse	Viti 2020	Viti 2021	Viti 2022	Synimi 2022
NUMRI I TURISTËVE TË AKOMODUAR NË HOTELE	numër		7947	34226	20438
TË ARDHURAVE NGA TARIFA E PËRDORIMIT TË TREGJEVE VENDORE (NË LEKE)	lekë		8835059	7572793	10275660
Shpenzime për mbështetjen e turizmit	lekë		0	0	0
Grantet e QQ për projekte të zhvillimit vendor	lekë		56524000	583510000	
NUMRI I BIZNEVESE TË MBËSHTETURA NË SKEMË FINANCIARE	numër		0	30	
NUMRI I PANAIREVE PËR PROMOVIMIN E BIZNESIT LOKAL	numër		12	14	
Numri i projekteve të zhvillimit të reja ose rehabilituese për komunitetin të zbatuara në vit nga bashkia	numër		17	19	
NUMRI I INSTRUMENTAVE TË PËRDORUR NGA BASHKIA: -PLANI I PËRGJITHSHËM VENDOR MBULON VITIN NË SHQYRTIM	numër		4	4	
NUMRI I MATERIALEVE PROMOCIONALE TË PRODHUARA (HARTA, GUIDA, ETJ)	numër		2000	2000	
INVESTIME BASHKIAKE PËR NDËRTIMIN E TREGJEVE, NË LEKË	lekë		0	0	
KONTROLLE DHE INSPEKTIME TË TREGJEVE TË BASHKISË	numër	30	50		
NUMRI I PROJEKTEVE NË TË CILAT ËSHTË ANGAZHUAR BASHKIA	numër		17	19	

### Dy fjalë mbi realizimin e shërbimeve:

**Ky program ka si per qellim:** Hartimi, zbatimi dhe monitorimi i politikave të përgjithshme ekonomike dhe tregtare të njësisë së vetëqeverisjes vendore; • Fondet e pushtetit qendror për funksionin e deleguar të regjistrimit dhe liçensimit të bizneseve; • Mbajtja e kontakteve me qeverisjen qendrore dhe me biznesin për të garantuar politika zhvilluese në nivel rajonal dhe garantimin e zhvillimit ekonomik; • Funksionimi ose mbështetja me politika v endore të zhvillimit ekonomik dhe tregtar brenda njësisë; • Mbështetje dhe promovim i bizneseve vendore në funksion të zhvillimit ekonomik brenda territorit të njësisë vendore ; • Organizim i shërbimeve në mbështetje të zhvillimit ekonomik vendor, si informacion mbi bizneset, aktivitetet promovuese etj.

- Publikimi i broshurave informative, krijimi i portaleve me profil ekonomik etj.
- Grante, hua ose subvencione për të promovuar politikat e përgjithshme dhe programet vendore ekonomike dhe tregtare për të nxitur punësimin;

Vihet re se grantet e QQ për projekte të zhvillimit vendor (ndryshimi vjetor në %) dhe numri i projekteve në të cilat është angazhuar bashkia (ndryshimi vjetor në numër) është rritur. Si dhe një rol të rëndësishëm në zhvillimin ekonomik ka rritja e menjehershme e numrit të turistëve që kanë vizituar qytetin .

## Shërbimet Bujqësore, Inspektimi, Siguria Ushqimore & Mbrojtja e Konsumatoreve

### Shpenzimet e këtij program buxhetor përdoren për shërbimet



*Skemat vendore të granteve për bujqësinë*



*Administrimi dhe mbrojtja e tokave bujqësore*



*Mbrojtja e natyrës dhe biodiversitetit*

### Shpenzimet e programit buxhetor

Kategoria	Viti 2020	Viti 2021	Viti 2022	Synimi 2022	Realizimi
Paga dhe sigurime	15162	14437	14047	17148	82%
Të tjera korrente	179	73	0	213	0%
Kapitale	0	1267	0	1695	0%
<b>Total</b>	<b>15341</b>	<b>15777</b>	<b>14047</b>	<b>19056</b>	<b>74%</b>

### Projektet Kryesore të Investimeve

Emërtimi i Projektit	Viti 2020	Viti 2021	Viti 2022	Synimi 2022
Projekti OLIVE CULTURE, financim i perkohshem, i rimbursueshem	0	0	0	1281
Projekti OLIVE CULTURE, bashkefinancim per kosto lokale tvsh	0	0	0	414

## TREGUESIT E PERFORMANËS

Shërbimi	Indikatori	Viti 2020	Viti 2021	Viti 2022	Synimi 2022	Trendi
Administrimi dhe mbrojtja e tokave bujqësore	Sipërfaqja e tokës bujqësore në vitin korent në ha minus sipërfaqen e tokës bujqësore në vitin e kaluar (në ha).	0	0	0	0	Stabël

## TË DHËNAT E SHËRBIMEVE

E Dhëna	Njësia Matëse	Viti 2020	Viti 2021	Viti 2022	Synimi 2022
NUMRI I REGJISTRIMEVE TË AKTEVE TË MARRJES SË TOKËS NË PRONËSI	numër	195	9990	9990	9990
NUMRI I SHËRBIMEVE NDAJ FERMERËVE	numër	350	9270	9270	9270
SIPËRFAQJA E TOKËS BUJQËSORE E GËRRYER NGA LUMI OSUM	ha	43	42	42	42
FONDI I TOKËS BUJQËSORE SHTETËRORE	ha	3324	3324	3324	3324
SIPËRFAQJA E TOKËS BUJQËSORE (NË HA)	ha	14764	14764	14764	14764
Dhenie toke me qera (ha)	ha		13	13	13
SIPËRFAQE E TOKËS BUJQËSORE E KULTIVUAR (NË HA)	ha	1144	11440	11440	11440
Konsultimi publik, keshillimi me fermeret e territorit te Bashkisë	numër		0	0	0

E Dhëna	Njësia Matëse	Viti 2020	Viti 2021	Viti 2022	Synimi 2022
Shpenzimet kapitale per programin e bujqësisë (4220)	lekë		0	0	0
Fermerë të mbështetur për zhvillimin rural dhe bujqësor	numër		0	0	0
NUMRI I KAFSHËVE ENDACAKE TË TRAJTUARA	numër		0	0	0
SHPENZIMET E PROGRAMIT NË LEKË	lekë		0	0	0
GRANTE TË DHËNA (NË LEKË) PËR MBËSHTETJEN E BUJQËSISË DHE ZHVILLIMIT RURAL	lekë		0	0	0
Numri i granteve vendore për skemat e bujqësisë në vit	numër		0	0	0

### Dy fjalë mbi realizimin e shërbimeve:

Ky program ka si per qellim ngritjen, plotësimi, ruajtja dhe përditësimi i një sistemi informacioni mbi bazë parcele për tokën bujqësore, që të përmbajë informacion për vendndodhjen e saktë, përmasat dhe pronësinë e parcelave; • Informacion i përgjithshëm, dokumentacion teknik dhe statistika për çështjet dhe shërbimet bujqësore; • Administrim dhe mbrojtje e tokave bujqësore e të kategorive të tjera të resurseve; • Organizim ose mbështetje e shërbimeve për blegtorinë; • Administrim i shërbimeve të peshkimit dhe gjuetisë; mbrojtje, shtim dhe shfrytëzim racional të peshkut dhe kafshëve të egra; mbikëqyrje dhe disiplinim i peshkimit në ujëra të ëmbla, peshkimit bregdetar, kultivimit të peshkut, gjuetisë së kafshëve të egra dhe liçensave të gjuetisë; • Krijimi dhe administrimi i skemave vendore të granteve për bujqësinë e zhvillimin rural. • Kontrolli ushqimor, mbrojtja e konsumatorit. • Fondet e pushtetit qendror për funksionin e deleguar të administrimit dhe mbrojtjes së tokës;

## Menaxhimi i infrastrukturës së ujitjes dhe kullimit

### *Shpenzimet e këtij program buxhetor përdoren për shërbimin*



**Menaxhimi i infrastrukturës së ujitjes dhe kullimit**

## Shpenzimet e programit buxhetor

Kategoria	Viti 2020	Viti 2021	Viti 2022	Synimi 2022	Realizimi
Paga dhe sigurime	3062	3613	3622	4017	90%
Të tjera korrente	11296	8536	7420	10865	68%
Kapitale	4870	1067	3035	5201	58%
<b>Total</b>	<b>19228</b>	<b>13216</b>	<b>14077</b>	<b>20083</b>	<b>70%</b>

## Projektet Kryesore të Investimeve

Emërtimi i Projektit	Viti 2020	Viti 2021	Viti 2022	Synimi 2022
Konstruksione të Veprave Ujore ( veshje me beton kanale Ujitëse ), D. e Bujqesise	0	0	2862	3750
Programi 04260 Administrimi I pyjeve dhe kullotave	0	0	1076	1420
Ndërtim lera në kullota , Drejtoria e Bujqesise	0	0	587	600
Blerje peme te medha dhe fidane per shtimin e fondit pyjor, Drejtoria e Bujqesise	0	0	370	700
Blerje pajisje kompjuterike, D. e Bujqesise	0	0	174	250
Mjete dhe pajisje teknike për pyjet, D. e Bujqesise	0	0	120	120
Konstruksione te veprave ujore , Drejtoria e Bujqesise	0	0	0	1200

## TREGUESIT E PERFORMANËS

Indikatori	Viti 2020	Viti 2021	Viti 2022	Synimi 2022	Trendi
Numri i familjeve përfituese nga shërbimi i ujitjes dhe kullimit, ndryshimi vjetor në numër			90	170	Rritës

Indikator	Viti 2020	Viti 2021	Viti 2022	Synimi 2022	Trendi
Sipërfaqe bujqësore e mbuluar me ujitje (ndryshimi në ha kundrejt vitit të kaluar)	0	0	0	0	Stabël
Sipërfaqe bujqësore e mbuluar me kullim (ndryshimi në ha kundrejt vitit të kaluar)	0	0	0	0	Stabël
Km kanal vaditës të pastruar kundrejt rrjetit total të kanaleve ujitëse në pronësi të bashkisë (në %)	2	4	4	4	Rritës
Km kanal kullues të pastruar kundrejt rrjetit total të kanaleve kulluese në pronësi të bashkisë (në %)	7	4	4	4	Zbritës
Raporti në % i sipërfaqes bujqësore të kultivuar ndaj sipërfaqes totale bujqësore	8	77	77	77	Stabël
Shpenzime për pastrim dhe mirëmbajtje të rrjetit ujitës dhe kullues, kundrejt totalit të rrjetit të pastruar dhe mirëmbajtur (lekë/km)		38722	50529	59412	Rritës
Numri i digave të mirëmbajtura, ndryshimi vjetor në %		0	100	100	Rritës
Numri i inspektimeve të kryera në rrjetin e kanaleve ujitëse dhe kulluese, ndryshimi vjetor në numër		4	6	6	Rritës
Raporti në % i digave të mirëmbajtura ndaj digave totale	10	10	20	20	Rritës
Raporti në % i sipërfaqes bujqësore të mbuluar me ujitje ndaj sipërfaqes totale bujqësore ndër vite	14	14	14	14	Stabël
Raporti në % i sipërfaqes bujqësore të mbuluar me kullim ndaj sipërfaqes totale bujqësore	28	28	28	28	Stabël
Kanale ujitëse të pastruara, ndryshimi vjetor në %		79	3	3	Rritës

## TË DHËNAT E SHËRBIMEVE

E Dhëna	Njësia Matëse	Viti 2020	Viti 2021	Viti 2022	Synimi 2022
RRJET UJITËS NË PRONËSI TË BASHKISË NË TOTAL NË KM	km	824	824	824	824
NUMRI I FAMILJEVE FERHERE QË PËRFITOJNË NGA SHËRBIMI I UJITJES DHE KULLIMIT	numër		530	620	700



E Dhëna	Njësia Matëse	Viti 2020	Viti 2021	Viti 2022	Synimi 2022
Shpenzimet për investime te programit ujitje kullimi	lekë		1067000	3036000	5200000
KANALE UJITËSE DHE KULLUES TË PASTRUAR/MIRËMBAJTUR (NË KM)	km		54	51	51
SIPËRFAQE E TOKËS BUJQËSORE E KULTIVUAR (NË HA)	ha		5000	5000	5000
RRJET KULLUES NË PRONËSI TË BASHKISË NË TOTAL NË KM	km	490	490	490	490
SIPËRFAQE E TOKËS BUJQËSORE E MBULUAR ME SISTEM KULLUES (NË HA)	ha	4100	4100	4100	4100
Rrjet ujitës i mirëmbajtur/pastruar në km	km	17.9	32	33	33
SHPENZIME PËR PASTRIM DHE MIRËMBAJTJEN E SISTEMIT UJITËS DHE KULLUES NË LEKË	lekë		2091000	2577000	3030000
INSPEKTIVE NË SISTEMIN UJITËS DHE KULLUES	numër	20	24	30	30
SIPËRFAQE E TOKËS BUJQËSORE E MBULUAR ME SISTEM UJITËS (NË HA)	ha	2100	2100	2100	2100
DIGA TË MIRËMBAJTURA	numër	1	1	2	2
Rrjet kullues i mirëmbajtur/pastruar në km	km	33.7	22	18	18
SIPËRFAQJA E TOKËS BUJQËSORE (NË HA)	ha	14760	14760	14760	14760
NUMRI I STAFIT TË PROGRAMIT	numër		13	14	14
DIGA FUNKSIONALE	numër	10	10	10	10
KANALE UJITËSE TË RIKONSTRUKTUARA NË KM	km			1.3	1.3
KANALE KULLUES TË RIKONSTRUKTUAR	km		0	0	0

Dy fjalë mbi realizimin e shërbimeve:

Ky program ka si per qellim Ndërtim ose organizim i sistemeve të kontrollit të përmytjeve, sistemeve të ujitjes dhe kullimit, duke përfshirë grante, hua dhe financime për punime të tilla;

Administrim, shfrytëzim dhe mirëmbajtje e infrastrukturës së ujitjes dhe kullimit nën përgjegjësinë e njësisë të vetëqeverisjes vendore  
Realizimi per kete program eshte ne masen 70 %

Ne kete program eshte rritur nr I familjeve qe perfitojne nga ujitja dhe3 kullimi si dhe eshte rritur sip e mbuluar me kete sherbim.

Eshte rritur Numri i inspektimeve të kryera në rrjetin e kanaleve ujitëse dhe kulluese si dhe ka pasur nje vemendje te vecant ne mirembajtjen e digave dhe mbikqyrjen e tyre.

## Administrimi i pyjeve dhe kullotave

### *Shpenzimet e këtij program buxhetor përdoren për shërbimin*



#### *Administrimi i fondit pyjor dhe kullosor*

### *Shpenzimet e programit buxhetor*

Kategoria	Viti 2020	Viti 2021	Viti 2022	Synimi 2022	Realizimi
Paga dhe sigurime	3214	3499	3585	3601	100%
Të tjera korrente	1281	2012	993	1219	81%
Kapitale	0	535	1076	1420	76%
<b>Total</b>	<b>4495</b>	<b>6046</b>	<b>5654</b>	<b>6240</b>	<b>91%</b>

### *Projektet Kryesore të Investimeve*

Emërtimi i Projektit	Viti 2020	Viti 2021	Viti 2022	Synimi 2022
Olive Culture	0	0	0	81

## TREGUESIT E PERFORMANËS

Indikatori	Viti 2020	Viti 2021	Viti 2022	Synimi 2022	Trendi
Shpenzime për shërbimin e menaxhimit të fondit kundrejt sipërfaqes totale të fondit (Lekë për 1 ha pyje dhe kullota)		34	29	30	Zbritës
Numri i pemëve/fidanëve të shtuar në vit	0	2881	7500	7500	Rritës
Sipërfaqe totale e fondit pyjor dhe kullosor (ndryshimi vjetor në ha)	0	202	-633	-633	Zbritës
Raporti I punonjesve te trajnuar kundrejt numrit total te punonjesve te programit (ne %)		100	100	100	Stabël
Verifiko nëse ka plan menaxhimi për fondin pyjor dhe / ose kullosor	0	5	0	0	Rritës
Numri i punonjësve për 1000 ha pyje dhe kullota	0	0	0	0	Rritës
Numri i kontrolleve dhe inspektimeve për 1000 ha pyje dhe kullota	7	3	5	5	Rritës
Ndryshimi vjetor ne % I aktiviteteve te realizuara nga bashkia per edukimin dhe sensibilizimin ne lidhje me mbrotjen dhe rendesine e pyjeve			32	32	Rritës
Plan menaxhimi (numri i pemëve të shtuara në vit sipas nevojës) ndryshimi vjetor në numër			4619	4619	Rritës
Kullota të pastruara në ha kundrejt vitit të kaluar			10	10	Rritës
Sipërfaqe pyjore dhe kullosore me plan menaxhimi ndaj totalit të sipërfaqes pyjore e kullosore (në %)		151390	181740	301649	Rritës
Sipërfaqe pyjore ku është shtuar pyllëzimi (në ha)	1	1	3	3	Rritës

Indikatori	Viti 2020	Viti 2021	Viti 2022	Synimi 2022	Trendi
Numër inspektimesh për punonjës	27	16	18	18	Rritës

## TË DHËNAT E SHËRBIMEVE

E Dhëna	Njësia Matëse	Viti 2020	Viti 2021	Viti 2022	Synimi 2022
Numri i pemëve të reja të mbjellura në fondin pyjor në vit	numër		2881	7500	7500
KONTROLLE DHE INSPEKTIME TË FONDIT PYJOR DHE KULLOSOR	numër	108	49	73	73
SHPENZIME PER MENAXHIMIN E FONDIT PYJOR NË LEKË	lekë		554800	457800	472100
Numri i punonjesve te administrimit te pyjeve te trajnuar	numër		3	4	4
NUMRI I PUNONJËSVE PËR MENAXHIMIN PYJE-KULLOTA	numër	4	3	4	4
Aktivitete sensibilizuese per mbrojtjen dhe rendesine e pyjeve	numër		28	37	37
SIPËRFAQE TOTALE E FONDIT KULLOSOR (NË HA)	ha		3690.33	3690.33	3690.33
SIPËRFAQE PYJORE NË TË CILËN ËSHTË SHTUAR PYLLËZIMI (NË HA)	ha	1.3	1.1	3	3
Sipërfaqja e fondit pyjor dhe kulloror e mbuluar me plane mbarështimi në ha	numër		16400	16400	16400
SIPËRFAQE TOTALE E FONDIT PYJOR DHE KULLOSOR (NË HA)	ha	16197.88	16400	15767	15767
SHPENZIME PËR INVESTIME NË PYJE DHE KULLOTA	lekë		535000	1076400	1420000
SIPËRFAQE TOTALE E FONDIT PYJOR (NË HA)	ha		12709.33	11468.79	11468.79
Sipërfaqja kullotë e rehabilituar	ha		80	100	100

E Dhëna	Njësia Matëse	Viti 2020	Viti 2021	Viti 2022	Synimi 2022
KULLOTA TË PASTRUARA (NË HA)	ha		0	10	10
NUMRI I REZERVUARVE MALORË TË RIKONSTRUKTUAR	numër		1	1	1
PRITA MALORE TË RIKONSTRUKTUARA	numër	2	1	0	0
PLAN MENAXHIMI	numër		5		

#### Dy fjalë mbi realizimin e shërbimeve:

**Ky program ka si per qellim** Administrimi i çështjeve dhe shërbimeve pyjore; • Konservim, zgjerim dhe shfytëzim i racionalizuar i rezervave pyjore; • Administrim i fondit pyjor dhe kullësor publik; • Mbikëqyrje dhe disiplinim i operacioneve pyjore dhe dhënie e licencave për prerje pemësh. • Organizim ose mbështetje për veprimtarinë ripyllëzuese, kontrollin e dëmtuesve dhe sëmundjeve, shërbimet pyjore për luftën kundër zjarrit dhe për parandalimin e zjarrit si dhe ofrimi i shërbimeve për operatorët pyjorë;

Ky program është realizuar në masën 91%

Gjatë vitit 2022 është rritur nr I pemeve te mbjedha nga Bashkia duke shtuar keshtu sip e pyllezuar ne territor.

Ka pasur nje vemendje te vecant ne rritjen e numrit te inspektimeve dhe ne rritjen e Sipërfaqe kullotë e rehabilituar

## Rrjeti rrugor rural

### Shpenzimet e këtij program buxhetor përdoren për shërbimin



**Ndërtimi, rehabilitimi dhe mirëmbajtja e rrugëve rurale**

### Shpenzimet e programit buxhetor

Kategoria	Viti 2020	Viti 2021	Viti 2022	Synimi 2022	Realizimi
Paga dhe sigurime	41204	39304	25379	25486	100%
Të tjera korrente	23098	43025	78680	112028	70%
Kapitale	38087	63066	37606	93211	40%
<b>Total</b>	<b>102389</b>	<b>145395</b>	<b>141665</b>	<b>230725</b>	<b>61%</b>

### Projektet Kryesore të Investimeve

Emërtimi i Projektit	Viti 2020	Viti 2021	Viti 2022	Synimi 2022
Programi 04520 / 231 Rrjeti rrugor	0	0	24833	73292
Permiresim shtresa rrugore rruga Antipatrea Kryqezimi i spitalit Rajonal - By Pass	0	0	13280	18000
Hartim projekti Ura e re mbi lumin Osum dhe rik. rr. Gorice -Bilce	0	0	8252	8252
Rokonstruksion rrugeshe, trotuare dhe ndricim 30 vjetori ish pjeshkorja	0	0	5819	5820
Hartim projekti i objektit Rik. Urban Unaza e Re	0	0	4522	4522
Shpronosim per interes publik, (zona ish-pjeshkorja dhe te reja)	0	0	2055	8000
Rikualifikim i aksit rrugor që lidh rrugën "Parangoi" me rrugën "Muzak Topia" Berat vl.kontrate 9,365,040	0	0	1500	2400

Emërtimi i Projektit	Viti 2020	Viti 2021	Viti 2022	Synimi 2022
Supervizime e Kolaudime	0	0	981	3817
Supervizim KUZ Lapardha + Drobonik(FATURE E PRAPAMBETUR)	0	0	693	693
Supervizim i objektit Rinovim i qendres rinore(FATURE E PRAPAMBETUR)	0	0	251	251
Supervizim "Permiresimi i banesave ekzistuese per komunitete te varfra dhe te pafavoriozuara"(FATURE E PRAPAMBETUR)	0	0	158	158
Kolaudim, "Rikonstrukcion I rrugeve, trotuareve ne L. 30 Vjetori"(FATURE E PRAPAMBETUR)	0	0	96	96

## TREGUESIT E PERFORMANËS

Indikatori	Viti 2020	Viti 2021	Viti 2022	Synimi 2022	Trendi
Rrjeti rrugor (ndryshimi vjetor në km)	0	0			
Rrjeti rrugor urban (ndryshimi vjetor në km linear)	0	0			
Rrjeti rrugor rural (ndryshimi vjetor në km linear)	0	0			
Raporti në % i rrjetit rrugor të shtruar (asfaltuar ose me çakull) ndaj rrjetit rrugor total të bashkisë	23	0			
Rrjet rrugor i mirëmbajtur në km, ndryshimi vjetor në km		242			
Buxheti në Lekë i shpenzuar për menaxhimin e rrjetit rrugor kundrejt rrjetit rrugor në km (lekë për 1 km rrugë)	119474	169656			
Rrjet rrugor i asfaltuar, ndryshimi vjetor në %		-98			
Km rrugë të reja/rikonstruktura	200	4	0	0	Rritës

Indikatori	Viti 2020	Viti 2021	Viti 2022	Synimi 2022	Trendi
Raporti në % i rrjetit rrugor të mirëmbajtur ndaj rrjetit rrugor total	72	100			

## TË DHËNAT E SHËRBIMEVE

E Dhëna	Njësia Matëse	Viti 2020	Viti 2021	Viti 2022	Synimi 2022
NUMRI I STAFIT TË PROGRAMIT	numër		20	20	20
Gjatësia në km e rrjetit rrugor të mirëmbajtur në vit	km	615	857		
Gjatësia në km e rrjetit rrugor të shtruar (asfaltuar ose me çakull) në vit	km	200	4		
RRJETI RRUGOR NË KM LINEAR NË TOTAL (RURAL/URBAN)	km	857	857		
SHPENZIME PËR MENAXHIMIN E RRJETIT RRUGOR (NË LEKË)	lekë	102389000	145395000		
GJATËSIA E RRJETIT RRUGOR URBAN NËN ADMINISTRIMIN E BASHKISË NË KM	km linear	242	242		
GJATËSIA E RRJETIT RRUGOR RURAL NËN ADMINISTRIMIN E BASHKISË NË KM	km linear	615	615		

### Dy fjalë mbi realizimin e shërbimeve:

#### Ky program synon:

- **Ndërtimi dhe mirëmbajtja e sistemeve rrugore dhe strukturave të transportit (rrugë, ura, tunele, parkime, terminale autobusësh, rrugë këmbësore dhe korsi biçikletash etj.) dhe sinjalizimi rrugor i trotuareve dhe shesheve publike vendore nën administrimin dhe përgjegjësië e njësisë së vetëqeverisjes vendore;**
- **Studime për rehabilitimin, përmirësimin, ndërtime të reja në sistemet e transportit për rrjetin rrugor nën administrimin e njësisë vendore;**
- **Marrja e masave për lehtësimin e trafikut dhe kontrollin e sistemit rrugor**



rural të njësisë vendore;

## Transporti Publik

### Shpenzimet e këtij program buxhetor përdoren për shërbimin



#### Transporti publik vendor

### TREGUESIT E PERFORMANËS

Indikatori	Viti 2020	Viti 2021	Viti 2022	Synimi 2022	Trendi
Numri udhëtarëve në linjat nderqytetas dhe qytetas (Ndryshimi vjetore në numër)			9700		Rritës
Numri i linjave urbane të transportit publik (rritja vjetore në numër)			0	0	Stabël
Numri i automjeteve të transportit publik urban (ndryshimi vjetor në numër)			0	0	Stabël
Numri i automjeteve të transportit publik interurban (ndryshimi vjetor në numër)			0	0	Stabël
Numri i njerëzve të mbështetur / subvencionuar, ndryshimi vjetor në numër			0	0	Stabël
Bileta të shitura në vit, ndryshimi vjetor në numër			-17	-17	Zbritës

### TË DHËNAT E SHËRBIMEVE

E Dhëna	Njësia Matëse	Viti 2020	Viti 2021	Viti 2022	Synimi 2022
NUMRI UDHËTARËVE NË LINJAT URBANE	numër		800000	500000	700000
NUMRI I LINJAVE URBANE TË TRANSPORTIT PUBLIK	numër		4	4	4

E Dhëna	Njësia Matëse	Viti 2020	Viti 2021	Viti 2022	Synimi 2022
NUMRI I AUTOMJETEVE TË TRANSPORTIT PUBLIK URBAN DHE NDËRURBAN	numër		39	39	39
NUMRI I STAFIT TË PROGRAMIT	numër		24	24	24
NUMRI I LINJAVE TË TRANSPORTIT PUBLIK URBAN DHE NDËRURBAN	numër		23	23	23
NUMRI I AUTOMJETEVE TË TRANSPORTIT PUBLIK URBAN	numër		20	20	20
NUMRI I AUTOMJETEVE TË TRANSPORTIT PUBLIK NDËRURBAN	numër		19	19	19
NUMRI I BILETAVE PËR TRANSPORT TË SHITURA NË VIT	numër		1200000	1000000	1000000
NUMRI I NJERËZVE TË MBËSHTETUR/ SUBVENCIONUAR	numër		0	0	0
SHPENZIMET E BASHKISË PËR TRANSPORTIN PUBLIK (NË LEKË)	lekë		0	0	0
NUMRI UDHËTARËVE NË LINJAT INTERURBANE DHE URBANE	numër		50800	60500	
NUMRI UDHËTARËVE NË LINJAT INTERURBANE	numër		5000	6000	

### Dy fjalë mbi realizimin e shërbimeve:

Ky program ka si per qellim: Kontraktimi i shoqërive private të transportit për sigurimin e shërbimeve të transportit publik lokal; • Mbikëqyrje dhe rregullim i shërbimeve të transportit publik lokal të shoqërive private (miratimi i tarifave për pasagjerët dhe i orëve dhe shpeshtësisë së shërbimeve etj.); • Prodhim dhe përhapje e informacionit të përgjithshëm, orareve etj. të operacioneve të sistemit publik lokal të transportit; • Grante, hua ose financime për të mbështetur funksionimin, ndërtimin, mirëmbajtjen ose përmirësimin e sistemeve dhe strukturave të transportit publik lokal.

Kemi nje rritje te numrit te udhëtarëve në linjat nderqytetas dhe qytetas (Ndryshimi vjetore në numer).

## Menaxhimi i mbetjeve

### Shpenzimet e këtij program buxhetor përdoren për shërbimet



**Mbetjet urbane**



**Ndërgjegjësimi mjedisor**



**Mbrojtja e mjedisit**

### Shpenzimet e programit buxhetor

Kategoria	Viti 2020	Viti 2021	Viti 2022	Synimi 2022	Realizimi
Paga dhe sigurime	0	0	0	0	
Të tjera korrente	56399	95512	71172	84832	84%
Kapitale	6999	18087	2628	8028	33%
<b>Total</b>	<b>63398</b>	<b>113599</b>	<b>73800</b>	<b>92860</b>	<b>79%</b>

### Projektet Kryesore të Investimeve

Emërtimi i Projektit	Viti 2020	Viti 2021	Viti 2022	Synimi 2022
Blerje kontenieresh (FATURE E PRAPAMBETUR)	0	0	2628	2628
Blerje kontenieresh	0	0	0	5400

## TREGUESIT E PERFORMANËS

Shërbimi	Indikatori	Viti 2020	Viti 2021	Viti 2022	Synimi 2022	Trendi
Mbetjet urbane	Raporti i Popullatës së mbuluar me shërbim në zonen rurale kundrejt totalit të popullatës rurale (në %)		78	78		Rritës
Mbetjet urbane	Frekuenca e grumbullimit dhe transportimit të mbetjeve urbane ( ndryshimi i frekuencës në ditë në vit)			0		Stabël
Mbetjet urbane	Raporti të ardhurave nga tarifa kundrejt shpenzimeve totale për shërbimin e menaxhimit të mbetjeve (në %)		112	122	148	Rritës
Mbetjet urbane	Verifiko nëse bashkia depoziton në vende me leje mjedisore (PO = 1 ose JO = 0)	0	1	1	1	Stabël
Mbetjet urbane	Raporti në % i popullsisë së mbuluar me shërbimin e menaxhimit të mbetjeve ndaj popullsisë totale të bashkisë	84	100	101		Rritës
Mbetjet urbane	Raporti në % i sipërfaqes së mbuluar me shërbimin e menaxhimit të mbetjeve kundrejt sipërfaqes totale të bashkisë	84	84			
Mbetjet urbane	Buxheti për menaxhimin e mbetjeve kundrejt sasisë totale të mbetjeve të menaxhuara (Lekë për 1 tonë mbetje)	3941	4371	4371		Stabël
Mbetjet urbane	Raporti në % i shumës totale të faturuar për shërbimin kundrejt shumës së arkëtuar nga klientët		80	77	66	Zbritës
Mbetjet urbane	Raporti i Popullatës së mbuluar me shërbim në zonen urbane kundrejt totalit të popullatës urbane (në %)		64	64		Rritës
Mbetjet urbane	Totali i të ardhurave nga tarifat e pastrimit kundrejt totalit të mbetjeve urbane (në ton) të menaxhuara nga bashkia (në Lekë / Ton)		4885	5328		Rritës
Mbetjet urbane	Mbetje të grumbulluara dhe transportuara në qytet, ndryshimi vjetor në ton			0	0	Stabël
Mbetjet urbane	Mbetje të grumbulluara dhe transportuara në njësitë administrative, ndryshimi vjetor në ton			0	0	Stabël
Mbetjet urbane	Frekuenca e grumbullimit dhe transportimit të mbetjeve urbane në Nj.Administrative (ndryshimi i frekuencës në ditë në javë)		1	0	0	Stabël

Shërbimi	Indikatori	Viti 2020	Viti 2021	Viti 2022	Synimi 2022	Trendi
Mbetjet urbane	Frekuenca e grumbullimit dhe transportimit të mbetjeve urbane në qytet (ndryshimi i frekuencës në ditë në javë)		0	0	0	Stabël
Mbetjet urbane	Mbetje të grumbulluara dhe transportuara në vit, ndryshimi vjetor në ton		0	0		Stabël
Mbetjet urbane	Sasia e mbetjeve urbane e menaxhuar kundrejt numrit total të banorëve që përfitojnë shërbim (ton për frymë)	0	0	0		Rritës
Mbrojtja e mjedisit	Rritja e numrit të kontrolleve dhe inspektimeve (Ndryshimi vjetor në %)			-10	-3	Zbritës
Ndërgjegjësimi mjedisor	Aktivitete vjetore e programeve sensibilizuese dhe edukuese të publikut ndaj problemeve të ndotjes së mjedisit, ndryshimi vjetor në numër			1	1	Rritës

## TË DHËNAT E SHËRBIMEVE

E Dhëna	Njësia Matëse	Viti 2020	Viti 2021	Viti 2022	Synimi 2022
Numri i aktiviteteve mjedisore për edukimin e publikut të zhvilluara në vit	numër		8	9	9
BUXHETI PËR OFRIMIN E SHËRBIMIT TË MENAXHIMIT TË MBETJEVE NË LEKË	lekë	63398000	70323644.4	70323644.4	70323644.4
FREKUENCA E GRUMBULLIMIT DHE TRANSPORTIMIT TË MBETJEVE NË ZONAT URBANE (DITË NË JAVË)	ditë në javë	7	7	7	7
SHUMA TOTALE E FATURUAR PËR SHËRBIMIN E MENAXHIMIT TË MBETJEVE	lekë		62869177	66398149	68386560
Të ardhurat nga tarifat e shërbimit të mbetjeve nga bizneset	lekë		53761000	57059000	56809000
NUMRI I STAFIT TË PROGRAMIT	numër		5	5	5

E Dhëna	Njësia Matëse	Viti 2020	Viti 2021	Viti 2022	Synimi 2022
Të ardhurat nga tarifat e shërbimit të mbetjeve nga familjet	lekë		24828000	28655000	47561000
MBETJE TË GRUMBULLUARA DHE TRANSPORTUARA NË QYTET	ton		4149	4149	4149
FREKUENCA E GRUMBULLIMIT DHE TRANSPORTIMIT TË MBETJEVE NË ZONAT RURALE (DITË NË JAVË)	ditë në javë	3	4	4	4
Numri i kontrolleve dhe inspektimeve të mjedisit	numër		30	27	29
SIPERFAQE E PASTRUAR (NE M2)	m2		180.05	180.05	180.05
MBETJE TË GRUMBULLUARA DHE TRANSPORTUARA NË NJA	ton		11911	11911	11911
TË ARDHURAT NGA TARIFA E SHËRBIMIT TË MBETJEVE NË LEKË	lekë		78589000	85714000	104370000
Popullësia e mbuluar me shërbimin e menaxhimit të mbetjeve në qytet	numër		63408	63514	100
Depozitimi i mbetjeve ne vende me leje mjedisore (verifiko PO = 1, JO= 0)	numër		1	1	1
SHPENZIME VJETORE PËR ZHVILLIMIN E AKTIVITETEVE MJEDISORE PËR EDUKIMIN E PUBLIKUT NË LEKË	numër		0	0	0
Popullsia në Qytet	numër		99793	99772	
Popullsia në Njësitë administrative	numër		36385	36258	
Popullësia e mbuluar me shërbimin e menaxhimit të mbetjeve në njësitë administrative	numër		28422	28422	
Popullësia e mbuluar me shërbimin e menaxhimit të mbetjeve	numër	83975	99793	99772	
POPULLËSIA TOTALE NËN ADMINISTRIMIN E BASHKISË	numër	99970	99793	99772	
SASIA TOTALE E MBETJEVE TË GRUMBULLUARA DHE TRANSPORTUARA NE TON	ton	16088	16088	16088	

E Dhëna	Njësia Matëse	Viti 2020	Viti 2021	Viti 2022	Synimi 2022
SIPËRFAQJA TOTALE E BASHKISË (NË KM2)	km2	379.98	379.98	379.98	
Frekuenca e grumbullimit dhe transportimit të mbetjeve urbane (mesatare Q+NjA here ne jave)	ditë në javë		2.3	2.3	
SIPËRFAQE E MBULUAR ME SHËRBIMIN E MENAXHIMIT TË MBETJEVE NË KM2	km2	319.2	319.2		

## Dy fjalë mbi realizimin e shërbimeve:

### Ky program ka si per qellim

Administrim, mbikëqyrje, inspektim organizimose mbështetje e sistemeve të grumbullimit, trajtimit dhe eliminimit të mbetjeve;

Mbledhja, largimi dhe trajtimi i mbetjeve tëngurta dhe shtëpiake.

Grante, hua ose financime për të mbështetur ndërtimin, mirëmbajtjen ose përmirësimin e këtyre sistemeve;

Pastrimi i rrugëve,parqeve etj.

Buxheti vjetor i programit “ Menaxhimi i mbetjeve ” është 92,860 mijë lekë dhe është realizuar në fakt 73,800,401 lekë, ose 79 % e planit vjetor.

Ne kete program ka nje rritje te popullsise se mbuluar me sherbim si dhe eshte rritur sip se mbuluar me sherbim. Kemi nje rritje tse nr te kontenierve dhe kjo ka ndikuar ne rritje e cilesise se sherbimit.

*Shërbimi i pastrimit është kryer çdo muaj 100 % sipas kontratës*

## Planifikimi Urban Vendor

### Shpenzimet e këtij program buxhetor përdoren për shërbimin



#### Planifikimi Urban Vendor

### Shpenzimet e programit buxhetor

Kategoria	Viti 2020	Viti 2021	Viti 2022	Synimi 2022	Realizimi
Paga dhe sigurime	8865	10457	0	0	
Të tjera korrente	0	0	0	0	
Kapitale	0	0	0	0	
<b>Total</b>	<b>8865</b>	<b>10457</b>	<b>0</b>	<b>0</b>	

## TREGUESIT E PERFORMANËS

Indikatori	Viti 2020	Viti 2021	Viti 2022	Synimi 2022	Trendi
Numri i projekteve per komunitetet e reja dhe / ose atyre rehabilituese (Ndryshimi vjetor në numër)			2		Rritës
Inventari i instrumentave të përdorur nga bashkia si: PPV; Plani detajuar zonale; Plani sektorial per shembull për menaxhimin e integruar të mbetjeve etj. Rritja e numrit te instrumentave			0	0	Stabël
Numri i planeve të detajuara që mbulojnë vitin në shqyrtim			0	0	Stabël
Numri lejeve të miratuara të zhvillimit që përputhen me planet e detajuara të zhvillimit kundrejt numrit total të lejeve të miratuara (në %)		0	0	0	Stabël
Raporti i të ardhurave nga lejet e zhvillimit të miratuara kundrejt totalit të të ardhurave të bashkisë në %				23	
Raporti i të ardhurave nga lejet e zhvillimit të miratuara kundrejt totalit të të ardhurave të bashkisë (në %)		12		46	

## TË DHËNAT E SHËRBIMEVE

E Dhëna	Njësia Matëse	Viti 2020	Viti 2021	Viti 2022	Synimi 2022
NUMRI TOTAL I LEJEVE TË ZHVILLIMIT TË MIRATUARA NGA BASHKIA	numër		27	28	32
TË ARDHURAT NGA LEJET E ZHVILLIMIT NË LEKË	lekë		135000	140000	160000



E Dhëna	Njësia Matëse	Viti 2020	Viti 2021	Viti 2022	Synimi 2022
LEJE TË MIRATUARA TË ZHVILLIMIT QË PËRPUTHEN ME PLANET E DETAJUARA TË ZHVILLIMIT	numër		0	0	0
NUMRI I INSTRUMENTAVE TË PËRDORUR NGA BASHKIA: - NUMRI I PLANEVE TË DETAJUAR QË MBULOJNË VITIN NË SHQYRTIM	numër		0	0	0
NUMRI I INSTRUMENTAVE TË PLANIFIKIMIT SIPAS PARASHIKIMEVE LIGJORE QË PËRDOR BASHKIA (PLANI I PËRGJITHSHËM VENDOR (PPV); PLANI SEKTORIAL NË NIVEL BASHKIE ("PSNB"); PLAN I DETAJUAR VENDOR (PDV)	numër		0	0	0

### Dy fjalë mbi realizimin e shërbimeve:

Ky program ka si qellim :

Zhvillim, përditësim, bashkërendim dhe monitorim i planeve të zhvillimit urbanistik; • Planifikim, administrim, zhvillim dhe kontrolli i territorit, sipas mënyrës së përcaktuar me ligj. • Grante, hua ose financime për të mbështetur zgjerimin, përmirësimin ose mirëmbajtjen e stokut të banesave; • Lëshimi i lejeve për ndërtime të reja; zhvillimi i tokës dhe veprimtari të tjera që ndikojnë në urbanistikën e njësisë së vetëqeverisjes vendore. • Administrim, bashkërendim dhe monitorim i planeve të përgjithshme, planeve, programeve dhe buxheteve të lidhura me strehimin; • Shpërndarje e informacionit publik, dokumentacionit teknik dhe statistikave për çështjet dhe shërbimet e strehimit; • Sigurimi i truallit të nevojshëm për ndërtime banesash; ndërtim ose blerje dhe rimodelim i njësive banuese për publikun në përgjithësi ose për njerëz me nevoja të posaçme; eliminim i ndërtimeve të degraduara i lidhur me sigurimin e strehimit. • Planifikim i përgjithshëm duke përfshirë formulimin, përditësimin, bashkërendimin dhe monitorimin, të Planeve të Përgjithshme Vendore /Planeve të Zhvillimit Strategjik; • Hartimi i planeve të zonimit dhe i rregullave të ndërtimit;

## Shërbimet Publike Vendore

***Shpenzimet e këtij program buxhetor përdoren për shërbimet***



### **Shërbimi i dekorit publik**



### **Shërbimi i hapësirave të gjelbërta publike**



### **Ndërtimi, rehabilitimi dhe mirëmbajtja e rrugëve urbane**



### **Ndriçimi publik**



### **Shërbimi i varrezave publike**

## **Shpenzimet e programit buxhetor**

Kategoria	Viti 2020	Viti 2021	Viti 2022	Synimi 2022	Realizimi
Paga dhe sigurime	39872	38213	50445	61175	82%
Të tjera korrente	36720	38690	67799	84497	80%
Kapitale	240	9371	5769	12855	45%
<b>Total</b>	<b>76832</b>	<b>86274</b>	<b>124013</b>	<b>158527</b>	<b>78%</b>

## **Projektet Kryesore të Investimeve**

Emërtimi i Projektit	Viti 2020	Viti 2021	Viti 2022	Synimi 2022
Blerje mjeti Fadrome per ASHP,kosto lokale, bashkefinansim me Amb. Japoneze	0	0	1928	2013
Blerje mjetesh per sherbimet publike , bashkefinansim me TAP, per kosto TVSH	0	0	1780	1782
Blerje mjetesh per sherbimet publike - TAP	0	0	1780	0
Mjet kamioncine per sherbimet publike	0	0	1500	1500
Blerje pajisje kompjuterike , Agjencia e Sherbimeve Publike	0	0	244	250

Emërtimi i Projektit	Viti 2020	Viti 2021	Viti 2022	Synimi 2022
Pus uji per vaditjen e fidanishtes, ASHP, Sekt. Gjelb.	0	0	198	200
Blerje Kondicionere	0	0	120	120

## TREGUESIT E PERFORMANËS

Shërbimi	Indikatori	Viti 2020	Viti 2021	Viti 2022	Synimi 2022	Trendi
Ndërtimi, rehabilitimi dhe mirëmbajtja e rrugëve urbane	Raporti trotuare te mirembajtura kundrejt totalit te trotuareve (në %)		6			
Ndërtimi, rehabilitimi dhe mirëmbajtja e rrugëve urbane	Km linear trotuar (ndryshimi vjetor në km linear)		0			
Ndriçimi publik	Shpenzime operative dhe mirëmbajtje plus investime për ndricimin e hapësirave publike) kundrejt sipërfaqes totale të ndriçuar (Mijë Lekë të shpenzuara për 1 kilometer katror hapësirë publike të ndriçuar)		525017	378071	438800	Zbritës
Ndriçimi publik	Lekë të ardhura nga tarifat për ndriçimin e hapësirave publike kundrejt totalit të shpenzimeve të bashkisë për mbulimin me ndriçim		1	1	1	Rritës
Ndriçimi publik	Sipërfaqe e hapësirave publike e mbuluar me ndriçim (ndryshimi vjetor në %)		7	17	33	Rritës
Ndriçimi publik	Sipërfaqe të hapësirave publike të mbuluara me ndriçim, ndryshimi vjetor në km <sup>2</sup>		4	10	20	Rritës
Ndriçimi publik	Raporti në % i sipërfaqes publike të mbuluar me ndriçim kundrejt sipërfaqes totale të bashkisë	15	16	18		Rritës
Ndriçimi publik	Lekë të shpenzuara për 1 km <sup>2</sup> hapësirë publike të ndriçuar / Shpenzime operative dhe mirëmbajtje investime kundrejt sipërfaqes së mirëmbajtur me ndriçim	446429	500000			
Shërbimi i dekorit publik	Pemë dekorative të mbjella në vit, ndryshimi vjetor në numër			0	0	Stabël

Shërbimi	Indikatori	Viti 2020	Viti 2021	Viti 2022	Synimi 2022	Trendi
Shërbimi i dekorit publik	Fondi i pemëve të bashkisë, diferenca në numër kundrejt vitit të kaluar		0	0	0	Stabël
Shërbimi i hapësirave të gjelbërta publike	Të ardhura nga tarifa e gjelbërimit kundrejt totalit të të ardhurave nga tarifat vendore (në %)		8	8	6	Zbritës
Shërbimi i hapësirave të gjelbërta publike	Raporti në përqindje i sipërfaqeve publike të gjelbërta kundrejt sipërfaqes publike në total	2				
Shërbimi i hapësirave të gjelbërta publike	Raporti i sipërfaqes së gjelbër të mirëmbajtur kundrejt sipërfaqes totale të gjelbër		100	100	100	Zbritës
Shërbimi i hapësirave të gjelbërta publike	Rritja e sipërfaqeve të gjelbërta (në m2) kundrejt vitit të kaluar		0	50	50	Rritës
Shërbimi i hapësirave të gjelbërta publike	Sipërfaqe e gjelbër e shtuar në vit në km2	0	1620	2000	2500	Rritës
Shërbimi i hapësirave të gjelbërta publike	Raporti i sipërfaqes së gjelbëruar kundrejt popullsisë totale të bashkisë, m2/banor	1	1	1	1	Rritës
Shërbimi i varrezave publike	Numri i varrezave publike të mirëmbajtura (shërbyera) kundrejt numrit total të Nj.A (në %)		0	75	75	Rritës

## TË DHËNAT E SHËRBIMEVE

E Dhëna	Njësia Matëse	Viti 2020	Viti 2021	Viti 2022	Synimi 2022
Sipërfaqe e gjelbër e mirëmbajtur në vit në m2	m2		93253	93253	93253
SIPËRFAQE E GJELBËR NË TOTAL (NË M2)	m2	93203	93203	93253	93253
Rrjeti i ndriçimit rrugor publik urban i mirëmbajtur	km		40	60	80
SIPËRFAQE E HAPËSIRAVE PUBLIKE E MBULUAR ME NDRIÇIM NË KM2	km2	56	60	70	80
Numri i punonjesve të gjelbërimit, menaxhim varrezave, dekor etj.	numër		54	60	68
Të ardhurat nga tarifat vendore	lekë		352066259	402114953	627817000

E Dhëna	Njësia Matëse	Viti 2020	Viti 2021	Viti 2022	Synimi 2022
Numri i punonjësve për shërbimin e ndriçimit publik	numër		4	5	6
TË ARDHURA NGA TARIFA E NDRIÇIMIT (NË LEKË)	lekë		35518233	38147599	47683000
FONDI TOTAL I PEMËVE DEKORATIVE / GJELBËRUESE TË BASHKISË (RRENJE PEME)	numër	4500	4500	4500	4500
SHPENZIME PËR PËRMIRËSIMIN E SHËRBIMIT TË VARREZAVE PUBLIKE (NE MIJE LEKE)	lekë		0	4000	4500
TË ARDHURA NGA TARIFA E GJELBËRIMIT (NË LEKË)	lekë		29230768	31242706	40250000
NUMRI TOTAL I NJËSIVE ADMINISTRATIVE TË BASHKISË	numër		4	4	4
Rrugë urbane të mirëmbajtura ose rehabilituara nga drejtoria e shërbimeve publike (programi shërbime publike vendore)	km		24	30	38
SHPENZIME PËR NDRIÇIMIN E HAPËSIRAVE PUBLIKE (NE LEKE)	lekë		31501000	26465000	35104000
Sipërfaqe e varrezave publike e mirëmbajtur në vit në m2	m2		0	260485	321530
NUMRI VARREZAVE PUBLIKE QË MIRËMBAHEN / SHËRBEHEN NGA BASHKIA NË VITIN KORENT	numër		0	3	3
Sipërfaqe e gjelbër e shtuar në vit në m2	m2		1620	2000	2500
Objekte publike të mirëmbajtura (shërbime publike vendore)	numër		22	22	22
Rrjeti i ndriçimit rrugor publik rural i mirëmbajtur	km		8	15	20
TROTUARË TË MIRËMBAJTUR DHE REHABILITUAR NË KM LINEAR	km linear		1.2	1.3	1.5
Numri i pemëve dekorative të reja të shtuara në vit në hapësirat publike	numër		0	0	0
POPULLËSIA TOTALE NËN ADMINISTRIMIN E BASHKISË	numër	99970	99793	99772	

E Dhëna	Njësia Matëse	Viti 2020	Viti 2021	Viti 2022	Synimi 2022
SHPENZIME PËR MIRËMBAJTJE DHE INVESTIME (NË LEKË)	lekë	25000000	30000000		
SIPËRFAQE URBANE NË TOTAL (NË KM2)	km2	380	380		
SIPËRFAQJA PUBLIKE E BASHKISË (NË M2)	m2	3800000			
SIPËRFAQJA TOTALE E BASHKISË (NË KM2)	km2	379.98	379.98		
TROTUARË NË TOTAL (NË KM LINEAR)	km linear	20	20		

### Dy fjalë mbi realizimin e shërbimeve:

#### Ky program ka si per qellim

Planifikim i përmirësimit dhe zhvillimit të strukturave si: rekreacioni, hapësirate përbashkëta dhe relaksuese për komunitetin; Mbjellja e luleve, shkurreve dhe pemëve dekorative, të cilat përmirësojnë hapësirën e gjelbër të njësive të vetëqeverisjes vendore;  
 Shërbimi i dekorit të qytetit në raste festash  
 Ndërtim, rehabilitim dhe mirëmbajtje e varrezave publike dhe të dëshmorëve, si dhe garantimi i shërbimit publik të varrimit;  
 Parqet, lulishtet dhe hapësirat e gjelbra publike. Të gjitha shërbimet e tjera publike sipas specifikimeve të çdo njësie të vetëqeverisjes vendore;  
 Mirëmbajtja e varrezave publike dhe varrezave të dëshmorëve

#### Shërbimi funeral

Buxheti vjetor i programit “ Shërbimet publike vendore ” është 102,047,380 lekë dhe është realizuar në fakt 81,706,342 lekë, ose 80 % e planit vjetor.

## Furnizimi me Ujë dhe Kanalizime

## Shpenzimet e këtij program buxhetor përdoren për shërbimet



**Furnizimi me ujë**



**Shërbime sanitare dhe kanalizime**

### Shpenzimet e programit buxhetor

Kategoria	Viti 2020	Viti 2021	Viti 2022	Synimi 2022	Realizimi
Paga dhe sigurime	0	0	0	0	
Të tjera korrente	0	0	0	0	
Kapitale	0	10531	29439	50586	58%
<b>Total</b>	<b>0</b>	<b>10531</b>	<b>29439</b>	<b>50586</b>	<b>58%</b>

### Projektet Kryesore të Investimeve

Emërtimi i Projektit	Viti 2020	Viti 2021	Viti 2022	Synimi 2022
Ujesjellesi i fshatit Duhanas, Lapardha 1, Otlak, Orizaj	0	0	80000	80000
Ndertim i linjës kryesore dhe shpërndarjes së furnizimit me ujë Njësia Administrative Velabisht	0	0	40000	40000
Ujesjellesi Mbreshtan	0	0	15637	15637
Ndertim rrjeti KUZ Lapardha 1, 2, Drobonik	0	0	13802	13802
Studim Projektim KUZ Lagja Uznove Rajoni III dhe Fshati Duhanas	0	0	5000	5000
Supervizim, Ujesjellesi i fshatit Duhanas, Lapardha 1, Otlak, Orizaj	0	0	813	813
Supervizim "Ujesjellesi Velabisht"	0	0	200	200

## TREGUESIT E PERFORMANËS

Shërbimi	Indikatori	Viti 2020	Viti 2021	Viti 2022	Synimi 2022	Trendi
Furnizimi me ujë	Furnizimi me ujë - orë ujë në ditë (ndryshimi në orë)		2	10	11	Rritës
Furnizimi me ujë	Mbulimi i popullsisë me shërbimin e ujit të pijshëm (kundrejt popullsisë totale të bashkisë në %)	68	68	73	74	Rritës
Furnizimi me ujë	Të ardhura nga tarifa e ujit të pijshëm kundrejt shpenzimeve totale (plus investime dhe amortizimi) për shërbimin e ujit të pijshëm në %		868	671	614	Zbritës
Shërbime sanitare dhe kanalizime	Raporti në % i territorit të mbuluar me shërbime sanitare kundrejt sipërfaqes totale të bashkisë		42	42		Stabël
Shërbime sanitare dhe kanalizime	Raporti shuma totale e arketuar për shërbimin kundrejt shumës së faturuar nga klientët (në %)		0	0	0	Stabël
Shërbime sanitare dhe kanalizime	Popullsia e mbuluar me shërbime sanitare kundrejt popullsisë totale të bashkisë		62	63	64	Rritës

## TË DHËNAT E SHËRBIMEVE

E Dhëna	Njësia Matëse	Viti 2020	Viti 2021	Viti 2022	Synimi 2022
POPULLËSIA TOTALE NËN ADMINISTRIMIN E BASHKISË	numër	99970	99793	99793	99793
POPULLATA QË PËRFITON NGA SHËRBIMI ME UJË TË PIJSHËM	numër	67655	67655	72453	72940
POPULLËSIA E MBULLUAR ME SHËRBIMIN E UJËRAVE TË ZEZA DHE KANALIZIME (SHËRBIME SANITARE)	numër		61467	62470	62820
SHPENZIME PËR SHËRBIMIN E UJIT TË PIJSHËM (NË LEKË)	lekë		2853	3771	4233
SIPËRFAQJA TOTALE E BASHKISË (NË KM2)	km2	379.98	380	380	380



E Dhëna	Njësia Matëse	Viti 2020	Viti 2021	Viti 2022	Synimi 2022
Shuma totale e faturuar për shërbimin e kanalizimeve në Lekë	lekë		27915	28345	28840
TË ARDHURA NGA TARIFA E UJIT TË PIJSHËM (NË LEKË)	lekë		24750	25307	26000
Kohëzgjatja e ofrimit me ujë të pijshëm (mesatarja orë/ditë)	orë në ditë	11	13	22.6	23.5
Territor i mbuluar me shërbime të kanalizimeve (sanitare) në km2	km2		159	159	159
KOSTO TOTALE PËR SHËRBIMIN E UJIT TË PIJSHËM (NË LEKË)	lekë		9511	12569	11780
BUXHETI PËR SHËRBIMIN E MENAXHIMIT TË UJËRAVE TË ZEZA DHE IMPIANTET E PËRPUNIMIT NË LEKË	lekë		0	0	0
TË ARDHURAT NGA TARIFA E SHËRBIMIT TË KANALIZIMEVE NË LEKË	lekë		0	0	0

## Dy fjalë mbi realizimin e shërbimeve:

### Ky program ka si per qellim

Administrim i problemeve të furnizimit me ujë; Mbikëqyrje dhe disiplinim i të gjitha problemeve të furnizimit me ujë, duke përfshirë pastërtinë e ujit, çmimin dhe kontrollet e sasisë; Ngritja ose vënia në funksionim e kapaciteteve të zgjeruara në shërbimin lokal të furnizimit me ujë; Prodhim dhe shpërndarje e informacionit publik, dokumentacionit teknik dhe statistikave për çështjet dhe shërbimet e furnizimit me ujë; Grante, hua ose financime për të mbështetur ndërtimin, mirëmbajtjen ose përmirësimin e sistemeve të furnizimit me ujë.

Në programin buxhetor “Furnizimi me ujë”, në buxhetin e vitit 2022 janë planifikuar fonde për shpenzime kapitale në shumën 20,020,956 lekë për likuidimin e angazhimeve kontraktuale për investime, për objekte të përfunduara, të cilat janë realizuar në shumën 15,636,956 lekë

## Shërbimet e Kujdesit Parësor

## Shpenzimet e këtij program buxhetor përdoren për shërbimin



### Shërbimi i kujdesit parësor mjekësor

Dy fjalë mbi realizimin e shërbimeve:

**Shërbimi nuk mund të analizohet pasi nuk janë raportuar të dhëna.**

## Sport dhe argëtim

### Shpenzimet e këtij program buxhetor përdoren për shërbimin



### Sport dhe argëtim

#### Shpenzimet e programit buxhetor

Kategoria	Viti 2020	Viti 2021	Viti 2022	Synimi 2022	Realizimi
Paga dhe sigurime	1182	1237	1320	1450	91%
Të tjera korrente	27419	36609	36925	37760	98%
Kapitale	0	0	0	0	
<b>Total</b>	<b>28601</b>	<b>37846</b>	<b>38245</b>	<b>39210</b>	<b>98%</b>

#### Projektet Kryesore të Investimeve

Emërtimi i Projektit	Viti 2020	Viti 2021	Viti 2022	Synimi 2022
Raiffeisen Bank, "Ndertim i kendit te lojerave per femije dhe krijimi i hapesirave rekreative"	0	0	2792	2792

E-Natura - BE	0	0	785	774
---------------	---	---	-----	-----

## TREGUESIT E PERFORMANËS

Shërbimi	Indikator	Viti 2020	Viti 2021	Viti 2022	Synimi 2022	Trendi
Sport dhe argëtim	Struktura dhe terrene për veprimtari sportive, ndryshimi vjetor në numër		0			

## TË DHËNAT E SHËRBIMEVE

E Dhëna	Njësia Matëse	Viti 2020	Viti 2021	Viti 2022	Synimi 2022
POPULLËSIA TOTALE NËN ADMINISTRIMIN E BASHKISË	numër	99970	99793	99772	
STRUKTURA DHE TERRENE PËR VEPRIMTARI SPORTIVE (fusha lojërash, fusha tenisi, pishina noti, korsi vrapimi, ringje boksi, pista patinazhi, palestra etj)	numër	9	9		

**Dy fjalë mbi realizimin e shërbimeve:**

**Shërbimi nuk mund të analizohet pasi nuk janë raportuar të dhëna.**

## Trashëgimia kulturore, eventet artistike dhe kulturore

***Shpenzimet e këtij program buxhetor përdoren për shërbimet***



***Mbrojtja dhe promovimi i trashëgimisë kulturore***



***Aktivitete kulturore***



***Shërbimi i bibliotekave***

## Shpenzimet e programit buxhetor

Kategoria	Viti 2020	Viti 2021	Viti 2022	Synimi 2022	Realizimi
Paga dhe sigurime	17737	16377	16224	20491	79%
Të tjera korrente	6804	6673	10400	10971	95%
Kapitale	0	631	10136	27090	37%
<b>Total</b>	<b>24541</b>	<b>23681</b>	<b>36760</b>	<b>58552</b>	<b>63%</b>

## Projektet Kryesore të Investimeve

Emërtimi i Projektit	Viti 2020	Viti 2021	Viti 2022	Synimi 2022
IADSA - Qendra Rinore multifunksionare	0	0	18858	34857
Rivitalizim fshati turistik Roshnik - RDPA	0	0	14657	15000
Accessible tourism - BE	0	0	8464	4811
Projekti ACCESSIBLE TOURISM 4ALL, bashkefinancim per kosto lokale tvsh	0	0	7236	10672
Projekti per rivitalizimin e 100 fshtatrave – nderhyrjet ne Roshnik, bashkefinancim me AZHR (3mln/18mln)	0	0	2136	3000
Libra per shtimin e fondit te bibliotekes , Qendra e Kultures "M. Tutulani"	0	0	465	500
Culture Lands - BE	0	0	319	253
Instrument muzikor piano dixhitale, Qendra Kulturore "M. Tutulani"	0	0	168	180
Projekti E-NATURA, bashkefinancim per kosto lokale tvsh	0	0	131	131

## TREGUESIT E PERFORMANËS

Shërbimi	Indikatori	Viti 2020	Viti 2021	Viti 2022	Synimi 2022	Trendi
Aktivitetet kulturore	Numri i shfaqjeve kulturore; artistike të mbështetura me fondet e bashkisë (ndryshimi vjetor në numër)		2			

## TË DHËNAT E SHËRBIMEVE

E Dhëna	Njësia Matëse	Viti 2020	Viti 2021	Viti 2022	Synimi 2022
NUMRI I SHFAQJEVE KULTURORE; EVENTE ARTISTIKE TË MBËSHTETURA ME FONDET E BASHKISË	numër	0	2		

### Dy fjalë mbi realizimin e shërbimeve:

**Shërbimi nuk mund të analizohet pasi nuk janë raportuar të dhëna.**

## Arsimi bazë përfshirë arsimin parashkollor

### Shpenzimet e këtij program buxhetor përdoren për shërbimet



**Arsimi parashkollor**



**Arsimi bazë**

### Shpenzimet e programit buxhetor

Kategoria	Viti 2020	Viti 2021	Viti 2022	Synimi 2022	Realizimi
Paga dhe sigurime	152363	161845	179590	179696	100%
Të tjera korrente	16425	27852	27765	30567	91%
Kapitale	29890	11835	2416	6920	35%

<b>Total</b>	<b>198678</b>	<b>201532</b>	<b>209771</b>	<b>217183</b>	<b>97%</b>
--------------	---------------	---------------	---------------	---------------	------------

## Projektet Kryesore të Investimeve

Emërtimi i Projektit	Viti 2020	Viti 2021	Viti 2022	Synimi 2022
Blerje pajisje per Arsimin baze dhe parashkollor, Drejtoria e Arsimit	0	0	1000	1000
Pajisje zyre dhe informatike, D. e Arsimit	0	0	781	800
Investime, punime ne objektet arsimore ne arsimin baze dhe parashkollor	0	0	635	2710

## TREGUESIT E PERFORMANËS

Shërbimi	Indikatori	Viti 2020	Viti 2021	Viti 2022	Synimi 2022	Trendi
Arsimi bazë	Numri mesatar i nxënësve të arsimit bazë në një klasë		17	16	16	Zbritës
Arsimi bazë	Numri mesatar i nxënësve për çdo punonjës mësimor		12	11	11	Zbritës
Arsimi bazë	Numri i stafit mbështetës në arsimin bazë, ndryshimi në numër nga viti i kaluar			0	0	Stabël
Arsimi bazë përfshirë arsimin parashkollor	Raporti në % i ndërtesave të kopshteve / shkollave të arsimit bazë të rikonstruara, kundrejt ndërtesave funksionale në total		69	67	67	Zbritës
Arsimi bazë përfshirë arsimin parashkollor	Ndërtesa të arsimit bazë dhe parashkollor të rikonstruara, ndryshimi vjetor në numër			0	0	Stabël
Arsimi bazë përfshirë arsimin parashkollor	Ndërtesa funksionale të arsimit bazë dhe parashkollor, ndryshimi vjetor në numër		0	2	2	Rritës
Arsimi parashkollor	Raporti në % i numrit të fëmijëve që frekuentojnë sistemin parashkollor kundrejt numrit total të fëmijëve 3 - 6 vjeç	22	23			

Shërbimi	Indikatori	Viti 2020	Viti 2021	Viti 2022	Synimi 2022	Trendi
Arsimi parashkollor	Raporti I kopshteve ku jane ngritur këshillat e prinderve kundrejt numrit total te kopshteve (ne %)		23	23	23	Stabël
Arsimi parashkollor	Numri mesatar i fëmijëve për një punonjës mësimor në arsimin parashkollor		12	11	12	Zbritës
Arsimi parashkollor	Numri mesatar i fëmijëve në një klasë të parashkollorit		15	14	14	Zbritës

## TË DHËNAT E SHËRBIMEVE

E Dhëna	Njësia Matëse	Viti 2020	Viti 2021	Viti 2022	Synimi 2022
MËSUES NË SISTEMIN PARASHKOLLOR	numër		107	107	98
Numri i kopshteve ku është ngritur bordi i kopshtit	numër		9	9	9
KLASA NË SISTEMIN PARASHKOLLOR	numër		88	83	88
Fëmijë të regjistruar në sistemin parashkollor 3-6 vjec Meshkuj	numër		705	651	651
STAF MBËSHTETËS NË ARSIMIN BAZË	numër		62	62	62
NDËRTESEA FUNKSIONALE TË ARSIMIT BAZË DHE PARASHKOLLOR	numër	58	58	60	60
NXËNËS TË REGJISTRUAR NË ARSIMIN 9-VJEÇAR	numër		5466	5207	5207
NUMRI I NXËNËSVE QË PËRFITOJNË NGA AKTIVITETET E Q.K.F	numër		480	520	520
NUMRI I MËSUESVE NË SISTEMIN E ARSIMIT BAZË	numër		460	469	469
Objekte te arsimit baze dhe parashkollor të meremetuara në vit	numër		40	40	40
NUMRI I KOPSHTEVE	numër		40	40	40

E Dhëna	Njësia Matëse	Viti 2020	Viti 2021	Viti 2022	Synimi 2022
Numri i kopshteve ku është ngritur këshilli i prindërve	numër		40	40	40
KLASA NË SISTEMIN E ARSIMIT BAZË	numër		331	316	331
Nxënës në sistemin arsimor bazë (arsimi 9 vjeçar) Meshkuj	numër		2835	2710	2710
NXËNËSE FEMRA TË REGJISTRUAR NË ARSIMIN 9-VJEÇAR	numër		2583	2497	2497
NUMRI I FËMIJËVE TË REGJISTRUAR NË SISTEMIN PARASHKOLLOR	numër	1326	1283	1189	1200
NUMRI I FËMIJËVE FEMRA TË REGJISTRUAR NË SISTEMIN PARASHKOLLOR	numër		1283	1189	1200
Numri i fëmijëve në moshën 5-6 vjeç	numër		404	428	
Numri i fëmijëve në moshën 5-6 vjeç Femra	numër		189	187	
Numri i fëmijëve në moshën 5-6 vjeç Meshkuj	numër		215	241	
Edukatorë të kualifikuar/trajnuar	numër		107	107	
NUMRI I FËMIJËVE TË MOSHËS 3 - 6 VJEÇ	numër	6000	5500		
NUMRI I FËMIJËVE FEMRA TË MOSHËS 3 - 6 VJEÇ	numër		5500	5250	

### Dy fjalë mbi realizimin e shërbimeve:

Ky program ka si per qellim: • Shpenzime për paga për mësuesit e kopshteve të fëmijëve dhe stafit mbështetës; • Programe mësimore për trajnimin e edukatorëve dhe mësuesve; • Furnizimi dhe mbështetja me ushqim e kopshteve. • Ndërtim dhe mirëmbajtje e strukturave shkollore;



## Arsimi i mesëm i përgjithshëm

### Shpenzimet e këtij program buxhetor përdoren për shërbimet



**Arsimi i mesëm i përgjithshëm**



**Arsimi i mesëm profesional**

### Shpenzimet e programit buxhetor

Kategoria	Viti 2020	Viti 2021	Viti 2022	Synimi 2022	Realizimi
Paga dhe sigurime	19683	22678	22229	22466	99%
Të tjera korrente	5476	8282	10092	35806	28%
Kapitale	0	6987	1290	31335	4%
<b>Total</b>	<b>25159</b>	<b>37947</b>	<b>33611</b>	<b>89607</b>	<b>38%</b>

### Projektet Kryesore të Investimeve

Emërtimi i Projektit	Viti 2020	Viti 2021	Viti 2022	Synimi 2022
Ndertim shkolla "Babe Dude Karbunara", ( bashkefinansim MAS me Bashkine Berat 80/20, vl. e plote e projektit 437,286,742 Leke (87,457,348/349,829,394), fituese 433,517,128 ( 346,813,702.40/86,703,425.60)	0	0	92339	110685
Investime punime ne objektet arsimore ne Arsimin e mesem te pergjithshem, Drejtoria e Arsimit	0	0	1290	1290

## TREGUESIT E PERFORMANËS

Shërbimi	Indikatori	Viti 2020	Viti 2021	Viti 2022	Synimi 2022	Trendi
Arsimi i mesëm i përgjithshëm	Raporti i shpenzimeve në institucionin e arsimit të mesëm të përgjithshëm kundrejt numrit total të nxënësve të arsimit të mesëm të përgjithshëm (leke/nxenes)		1			
Arsimi i mesëm i përgjithshëm	Numri mesatar i nxënësve në klasë		29			
Arsimi i mesëm i përgjithshëm	Punonjës mbështetës në arsimin e mesëm, ndryshimi vjetor në numër			0		Stabël
Arsimi i mesëm i përgjithshëm	Raporti në % i nxënësve që mbështeten me bursë, kundrejt numrit total të nxënësve në arsimin e mesëm		6			
Arsimi i mesëm profesional	Nxënës të akomoduar në konvikte, ndryshimi vjetor në numër		-5	0		Stabël
Arsimi i mesëm profesional	Total fonde (Operative dhe mirëmbajtje si edhe investime) kundrejt numrit total të studentëve të akomoduar në konvikte (Lekë për 1 student të akomoduar në konvikte)		435	199		Zbritës
Arsimi i mesëm profesional	Numri i konvikteve funksionale (Ndryshimi vjetor në numër)			0		Stabël
Arsimi i mesëm profesional	Numri i nxënësve të akomoduar në konvikte kundrejt numrit të total të dhomave në konvikte (numri mesatar i nxënësve në një dhomë)	1	0	0		Stabël

## TË DHËNAT E SHËRBIMEVE

E Dhëna	Njësia Matëse	Viti 2020	Viti 2021	Viti 2022	Synimi 2022
KLASA NË SISTEMIN E ARSIMIT TË MESËM	numër		90	90	
KONVIKTE TË MIRËMBAJTURA / RIKONSTRUKTUARA	numër		2	0	
Nxënës të akomoduar në konvikte Meshkuj	numër		19	17	
NXËNËS TË REGJISTRUAR NË SISTEMIN E ARSIMIT TË MESËM	numër		2600		

E Dhëna	Njësia Matëse	Viti 2020	Viti 2021	Viti 2022	Synimi 2022
Objekte te arsimit të mesëm të përmirësuara / mirëmbajtura në vit	numër		8	8	
STAF MBËSHTETËS NË SISTEMIN E ARSIMIT TË MESËM	numër		20	20	
NUMRI I NXËNËSVE TË AKOMODUAR NË KONVIKTE	numër	34	29	29	
NUMRI I DHOMAVE TË KONVIKTEVE	numër	40	80	80	
NUMRI I NXËNËSVE QË PËRFITOJNË BURSË	numër		144	194	
NUMRI I KONVIKTEVE	numër		2	2	
NUMRI I NXËNËSEVE FEMRA TË AKOMODUAR NË KONVIKTE	numër		10	16	
SHPENZIME TOTALE PËR MENAXHIMIN E KONVIKTEVE (NE MIJE LEKE)	mijë lekë		12622	5779	
Total shpenzime për institucionin e arsimit të mesëm	lekë		2562	4844	

### Dy fjalë mbi realizimin e shërbimeve:

Ky program ka si qellim: • Ndërtim dhe mirëmbajtje e institucioneve shkollore; • Ndërtim, rehabilitim dhe mirëmbajtje e ndërtesave arsimore e sistemit shkollor parauniversitar, me përjashtim të shkollave profesionale. • Shpenzimet për paga për stafin mbështetës. • Administrim, inspektim, organizim ose mbështetje për transport, ushqim, strehim, kujdes mjekësor dhe dentar për fëmijët e shkollave; • Mbështetje për trajnimin e mëtejshëm të mësuesve.

## Përkujdesi Social

### *Shpenzimet e këtij program buxhetor përdoren për shërbimet*



**Fondi social**



**Çerdhet**



**Kopshtet**



**Shërbimet sociale për shtresat në nevojë**



**Qendrat e shërbimeve sociale vendore**

### **Shpenzimet e programit buxhetor**

Kategoria	Viti 2020	Viti 2021	Viti 2022	Synimi 2022	Realizimi
Paga dhe sigurime	50401	51442	53845	57253	94%
Të tjera korrente	11350	17837	13332	17198	78%
Kapitale	0	2200	2543	4080	62%
<b>Total</b>	<b>61751</b>	<b>71479</b>	<b>69720</b>	<b>78531</b>	<b>89%</b>

### **Projektet Kryesore të Investimeve**

Emërtimi i Projektit	Viti 2020	Viti 2021	Viti 2022	Synimi 2022
Projekti HELP	0	0	1532	15320
Projekti HELP, bashkefinancim	0	0	1532	1532
Blerje pajisje zyre dhe informatike , Qendra "Lira"	0	0	511	560
Pajisje per cerdhet, D. Arsimit	0	0	500	500

## **TREGUESIT E PERFORMANËS**

Shërbimi	Indikatori	Viti 2020	Viti 2021	Viti 2022	Synimi 2022	Trendi
Çerdhet	Numri I prinderve te informuar ne lidhje me prinderimin pozitiv per femijet 0-3 vjec	0	0	0	0	Stabël
Çerdhet	Raporti në % i çerdheve të mirëmbajtura kundrejt totalit të çerdheve		100	100	100	Stabël
Çerdhet	Raporti I femijeve qe regjistrohen ne cerdhe kundrejt numrit total te femijeve ne moshen 0-3 vjec (ne %)		6	7		Rritës
Çerdhet	Raporti I personelit te trajnuar kundrejt numrit total te personelit ne cerdhe (ne %)		4	4		Stabël
Çerdhet	Raporti I çerdheve te furnizuara me material didaktik kundrejt numrit total te çerdheve (ne %)		0	0		Stabël
Çerdhet	Fëmijë të regjistruar në çerdhe, ndryshimi vjetor në numër			21	21	Rritës
Çerdhet	Numri i çerdheve funksionale të shtuara në vit			0	0	Stabël
Fondi social	Numri i personave PAK të mbështetur (ndryshimi vjetor në numër)		0			
Fondi social	Numër personash të mbështetur me pagesë invaliditeti dhe paaftësie (ndryshimi vjetor në numër)		-156			
Fondi social	Familje që përfitojnë ndihmë ekonomike, ndryshimi në numër kundrejt vitit të kaluar		-75			
Fondi social	Shpenzime totale për ndihmë ekonomike kundrejt numrit të përfituesve të ndihmës ekonomike (lekë/përfitues)	51219	91376			
Fondi social	Përfitimi monetar në Lekë për çdo person të sëmurë ose invalid	97305	91539			
Qendrat e shërbimeve sociale vendore	Fëmijë që kanë përfituar nga shërbimi në qendra sociale dhe rezidenciale (Ndryshimi vjetor në numer)		14			
Qendrat e shërbimeve sociale vendore	Individë PAK të akomoduar në qendrat e shërbimeve sociale, ndryshimi vjetor në %		8			

## TË DHËNAT E SHËRBIMEVE

E Dhëna	Njësia Matëse	Viti 2020	Viti 2021	Viti 2022	Synimi 2022
ÇERDHE TË MIRËMBAJTURA	numër		4	4	4
NDËRTESSA FUNKSIONALE TË ÇERDHEVE	numër		4	4	4
EDUKATORE NË ÇERDHE	numër		28	28	28
FËMIJË TË REGJISTRUAR NË ÇERDHE	numër		226	247	247
ÇERDHE TË RIKONSTRUKTUARA	numër		0	0	0
NUMRI I INDIVIDËVE TË MBËSHTETUR ME AFTËSI TË KUFIZUARA	numër	16	16		
Numri i familjeve të trajtuar me ndihmë ekonomike	numër	610	535		
Numri total i fëmijëve të moshës 0-3 vjeç (sipas Gjendjes Civile)	numër		3600	3426	
Numri i prindërve që janë informuar prej fushatave sensibilizuese të bashkisë në lidhje me nevojat fizike dhe emocionale të fëmijës	numër		0	0	
Numri total i fëmijëve nga familjet në nevojë	numër		0	0	
Numri i fëmijëve nga familje në nevojë që përfitojnë subvencion për çerdhen	numër		74	47	
Personeli i çerdhes i trajnuar për mirëqenien dhe shëndetin psikomotorr të fëmijës	numër		1	1	
Çerdhe të furnizuara me material mësimor dhe didaktik	numër		0	0	
PERSONA ME AFTËSI TË KUFIZUARA TË AKOMODUAR NË QENDRAT E SHËRBIMEVE SOCIALE	numër	37	40		
NUMËR PERSONASH TË ASISTUAR ME PAGESË INVALIDITETI DHE PAAFTËSIE	numër	4141	3985		
FONDI BUXHETOR PËR INVALIDITETIN DHE PAAFTËSINË NË LEKË	lekë	402939799	364782407		

E Dhëna	Njësia Matëse	Viti 2020	Viti 2021	Viti 2022	Synimi 2022
SHPENZIME TOTALE PËR MBËSHTETJEN E PERSONAVE ME NDIHMË EKONOMIKE	lekë	31243752	48885988		
NUMRI I FEMRAVE PAK TË AKOMODUAR NË QENDRAT E SHËRBIMEVE SOCIALE	numër	23	31		
BUXHETI I ALOKUAR PËR FËMIJËT PËR USHQIM NË QENDRAT REZIDENCIALE DHE DITORE	lekë	30800000	30103000		
BUXHETI I ALOKUAR PËR FËMIJËT (USHQIMIN) NË ÇERDHE	lekë	3532000	7630107		
FËMIJË TË SHERBYER GJITHSEJ NE QENDRAT SOCIALE	numër	83	97		

### Dy fjalë mbi realizimin e shërbimeve:

Ky program ka si per qellim: • Përfitime monetare ose në natyrë, si asistencë për detyrat e përditshme për personat përkohësisht të paaftë për punë për shkak sëmundjeje ose dëmtimi (ndihmë shtëpiake, lehtësi transporti etj.); • Përfitime monetare ose në natyrë për personat që janë plotësisht ose pjesërisht të paaftë të merren me veprimtari ekonomike ose të bëjnë një jetë normale për shkak të një gjymtimi fizik ose mendor; • Përfitime në natyrë, si: vakte ushqimi që u jepen personave të paaftë në ambiente të përshtatshme, ndihmë që u jepet personave të paaftë për t'i ndihmuar në detyrat e përditshme (ndihmë shtëpiake, lehtësi transporti etj.), pagesë ditore për personin që kujdeset për personin e paaftë, trajnim profesional e trajnim tjetër i dhënë për të nxitur rehabilitimin në punë dhe atë shoqëror të personave të paaftë, shërbime dhe përfitime të ndryshme dhënë personave të paaftë, për të marrë pjesë në veprimtari kulturore dhe zbavitëse ose për të udhëtuar apo për të marrë pjesë në jetën e komunitetit; • Administrim, vënie në funksionim ose mbështetje për skema të mbrojtjes shoqërore.

Kemi nje rritje te numrit te femijve qe frekuentojne cerdhet dhe kopshet.

Numri i personave PAK te mbeshtetur eshte rritur. Shpenzime totale për ndihmë ekonomike kundrejt numrit të përfituesve të ndihmës ekonomike jane rritur.

## Strehimi Social

## Shpenzimet e këtij program buxhetor përdoren për shërbimin



### Strehimi Social

## Shpenzimet e programit buxhetor

Kategoria	Viti 2020	Viti 2021	Viti 2022	Synimi 2022	Realizimi
Paga dhe sigurime	2516	2637	1865	2605	72%
Të tjera korrente	1508	2007	2697	4550	59%
Kapitale	0	2834	14112	20782	68%
<b>Total</b>	<b>4024</b>	<b>7478</b>	<b>18674</b>	<b>27937</b>	<b>67%</b>

## Projektet Kryesore të Investimeve

Emërtimi i Projektit	Viti 2020	Viti 2021	Viti 2022	Synimi 2022
Permiresimi i banesave komunitete te varfra e te pafavorizuara (Bashkefinanc.) (Kontrata 2022-2023) vl.projekti 45,884,667( 32,119,266.9/13,765,400.1) vl. fituese 45,808,563 ( 32,065,994/13,742,569)	0	0	19775	19775
Permiresimi i banesave komunitete te varfra e te pafavorizuara (Bashkefinancim 25,705/32,131) kontrata viti 2021	0	0	15143	15143
Blerje apartamente per strehim social	0	0	7637	7637

## TREGUESIT E PERFORMANËS

Indikatori	Viti 2020	Viti 2021	Viti 2022	Synimi 2022	Trendi
Numri i familjeve përfituese me strehim social, ndryshimi vjetor në numër			-2		Zbritës



Indikatori	Viti 2020	Viti 2021	Viti 2022	Synimi 2022	Trendi
Kosto e bashkisë për programin e strehimit social kundrejt numrit total të përfituesve nga (Mije Lekë / përfitues)		179824	329994		Rritës
Numri i familjeve që marrin kredi të butë për blerje banese, ndryshimi vjetor në numër		-23	34		Rritës
Numri i familjeve që përfitojnë nga marrja me qira e një banese sociale, ndryshimi vjetor në numër		1	-2		Zbritës
Numri i familjeve përfituese nga bonuset e banesave sociale (cash për kontratë qiraje, ndryshimi vjetor në numër)		9	5		Rritës

## TË DHËNAT E SHËRBIMEVE

E Dhëna	Njësia Matëse	Viti 2020	Viti 2021	Viti 2022	Synimi 2022
NUMRI I STAFIT TË PROGRAMIT	numër		1	1	2
BUXHETI I BASHKISË I ALOKUAR PËR STREHIMIN SOCIAL NË LEKË	lekë		10070128	17819652	
Banesa sociale me qira të mirëmbajtura	numër		56	54	
NUMRI I FAMILJEVE PËRFITUESE PËR STREHIM SOCIAL	numër		56	54	
NUMRI I FAMILJEVE PËRFITUESE NGA BONUSSET E BANESAVE SOCIALE (CASH PËR KONTRATË QIRAJE)	numër	26	35	40	
NUMRI I FAMILJEVE QË PËRFITOJNË NGA MARRJA ME QIRA E NJË BANESE SOCIALE	numër	55	56	54	
NUMRI I FAMILJEVE QË MARRIN KREDI TË BUTË PËR BLERJE BANESE	numër	47	24	58	

### Dy fjalë mbi realizimin e shërbimeve:

Ky program ka si per qellim: • Përfitime në natyrë për të ndihmuar familjet të përballojnë koston e strehimit; • Ndërtim dhe administrim i banesave për strehimin social, sipas mënyrës së përcaktuar me ligj; • Pagesa të kryera në mënyrë të përkohshme ose afatgjatë për të ndihmuar qiramarrësit për koston e qirasë; • Administrim i çështjeve dhe shërbimeve të strehimit; promovim, monitorim

dhe vlerësim i veprimtarive për zhvillimin e strehimit; • Të ardhura në para për grupe të ndryshme familjarësh dhe individësh në nevojë; • Përfitimet në para, si mbështetje për të ardhurat dhe pagesa të tjera në para për personat e varfër dhe vulnerabël me qëllim uljen e varfërisë ose për të asistuar në situata të vështira;

Kostoja e bashkisë për programin e strehimit social kundrejt numrit total të përfituesve nga (Mije Lekë / përfitues) është rritur.

Numri i familjeve që marrin kredi të butë për blerje banese, ndryshimi vjetor në numër është rritur

Si dhe numri i familjeve përfituese nga bonuset e banesave sociale (cash për kontratë qiraje, ndryshimi vjetor në numër) është në rritje.